



**ESTADO DO MARANHÃO
PREFEITURA MUNICIPAL DE CODÓ
GABINETE DO PREFEITO**



LEI Nº 1.919, DE 21 DE JANEIRO DE 2022.

Dispõe sobre o Plano Plurianual para o período 2022/2025, e dá outras providências.

O PREFEITO DO MUNICÍPIO DE CODÓ, ESTADO DO MARANHÃO, no uso de suas atribuições legais conferidas pela Lei Orgânica do Município, faço saber que a Câmara Municipal de Vereadores aprovou e eu sanciono a seguinte Lei:

CAPÍTULO I

DO PLANEJAMENTO GOVERNAMENTAL E DO PLANO PLURIANUAL

Art. 1º. Esta lei institui o Plano Plurianual para o quadriênio 2022/2025, em cumprimento ao disposto no art. 165, § 1º, da Constituição Federal, estabelecendo para o período os programas com seus respectivos objetivos, indicadores de custo e metas da administração municipal, para as despesas de capital e outras delas decorrentes e para as relativas aos programas de duração continuada, na forma dos anexos, que são parte integrante desta Lei.

§ 1º. Os anexos que compõem o Plano Plurianual são estruturados em programa, justificativa, objetivos, ações, produto, unidade de medida, meta e valor.

§ 2º - Para fins desta Lei, considera-se:

I - Programa, o instrumento de organização da ação governamental visando a concretização dos objetivos pretendidos;

II - Justificativa, a identificação da realidade existente, de forma a permitir a caracterização e a mensuração dos problemas e necessidades;

III - Objetivos, os resultados que se pretende alcançar com a realização das ações governamentais;

IV - Ações, o conjunto de procedimentos e trabalhos governamentais com vistas a execução do programa;

V - Produto, os bens e serviços produzidos em cada ação governamental na execução do programa;



ESTADO DO MARANHÃO
PREFEITURA MUNICIPAL DE CODÓ
GABINETE DO PREFEITO



LEI Nº 1.919, DE 21 DE JANEIRO DE 2022.

VI - Metas, os objetivos quantitativos em termos de produtos e resultados a alcançar.

§ 3º - Os anexos que acompanham esta Lei, sem caráter normativo, contêm as informações complementares relativas à receita.

Art. 2º. O PPA é instrumento de planejamento governamental que define diretrizes, objetivos e metas com o propósito de viabilizar a implementação e a gestão das políticas públicas, convergir a dimensão estratégica da ação governamental e orientar a definição de prioridades.

Art. 3º. O PPA tem como diretrizes:

- I – valorização do cidadão-usuário como motivo de qualquer ação governamental;
- II – participação da sociedade na escolha de prioridades, acompanhamento e avaliação dos resultados;
- III – forte ênfase nas ações que envolvem o desenvolvimento humano;
- IV – a excelência na gestão.

CAPÍTULO II

DA ESTRUTURA E ORGANIZAÇÃO DO PLANO

Art. 4º. O PPA reflete as políticas públicas e organiza a atuação governamental por meio de Programas.

Art. 5º. Os programas temáticos são compostos por indicadores de desempenho, objetivos e valores.

Art. 6º. A cada programa são associadas ações que podem ser orçamentárias ou não orçamentárias.

§ 1º. As ações declaram as entregas de bens e serviços à sociedade, resultantes da coordenação de ações orçamentárias (atividades, projetos ou operações especiais) e de outras medidas de caráter não orçamentário.



**ESTADO DO MARANHÃO
PREFEITURA MUNICIPAL DE CODÓ
GABINETE DO PREFEITO**



LEI Nº 1.919, DE 21 DE JANEIRO DE 2022.

Art. 7º. As codificações dos programas serão observadas nas leis de diretrizes orçamentárias, nas leis orçamentárias anuais e nos projetos que as modifiquem.

Art. 8º. - Integram o PPA os seguintes anexos:

- I – Demonstrativo da previsão da receita para o período e metodologias de cálculo;
- II – Demonstrativo dos Programas de Governo para o período; e
- III – Demonstrativos Complementares.

**CAPÍTULO III
DA INTEGRAÇÃO COM OS ORÇAMENTOS**

Art. 9º. Os Programas constantes do PPA estarão expressos na Lei de Diretrizes Orçamentárias, na Lei Orçamentária Anual e nas leis que as modifiquem.

Art. 10º. Os Valores previstos no PPA serão automaticamente atualizados pela Lei de Diretrizes Orçamentária e Lei Orçamentária Anual.

Art. 11. O PPA somente poderá ser alterado por lei específica para esta finalidade.

Art. 12. Nenhum investimento cuja execução ultrapasse um exercício financeiro poderá ser iniciado sem prévia inclusão no Plano Plurianual, ou sem lei que autorize sua inclusão.

Art. 13. O Poder Executivo, para compatibilizar as alterações promovidas pela Lei Orçamentária Anual e pelas leis que a modifique, fica autorizado a:

- I – atualizar os valores do PPA a cada LDO e LOA; e
- II – incluir, excluir ou alterar:
 - a) Ações orçamentárias e não orçamentárias; e
 - b) os indicadores de desempenho, prioridades e metas para o exercício subsequente.



**ESTADO DO MARANHÃO
PREFEITURA MUNICIPAL DE CODÓ
GABINETE DO PREFEITO**



LEI Nº 1.919, DE 21 DE JANEIRO DE 2022.

**CAPÍTULO IV
DA AVALIAÇÃO E TRANSPARÊNCIA DO PLANO**

Art. 14. A Lei de Diretrizes Orçamentárias definirá anualmente e para cada exercício a forma de avaliação dos resultados dos Programas de Governo, conforme prevê a Lei Complementar n. 101, de 2000, art. 4º, inciso I, alínea e.

Art. 15. O Município manterá atualizado o plano e o divulgará no Portal da Transparência, nos termos do art. 48 da Lei de Responsabilidade Fiscal.

Art. 16. Esta Lei entra em vigor na data de sua publicação, revogadas as disposições em contrário.

**GABINETE DO EXCELENTÍSSIMO SENHOR PREFEITO MUNICIPAL DE CODÓ,
ESTADO DO MARANHÃO, em 21 de janeiro de 2022.**


JOSÉ FRANCISCO LIMA NERES
Prefeito Municipal de Codó-MA



ESTADO DO MARANHÃO
PREFEITURA MUNICIPAL DE CODÓ
GABINETE DO PREFEITO



ANEXOS

LEI MUNICIPAL Nº 1.919/2022 PLANO PLURIANUAL – PPA –

PERÍODO: 2022/2025

Codó – MA

PREFEITURA MUNICIPAL DE CODÓ
PLANO PLURIANUAL - PPA
ANEXO I - Receitas Estimadas 2022/2025

	R\$ milhares				
Ano	2021	2022	2023	2024	2025
TOTAL GERAL DA RECEITA (C) = (A) + (B)	367.729.630	400.825.297	428.883.067	458.904.882	481.850.126
Receita Corrente Excluídas deduções FUNDEB (A)	335.487.514	365.681.390	391.279.088	418.668.624	439.602.055
Receita Tributárias	13.797.000	15.038.730	16.091.441	17.217.842	18.078.734
Impostos	12.925.000	14.088.250	15.074.428	16.129.637	16.936.119
Taxas	872.000	950.480	1.017.014	1.088.205	1.142.615
Receita de Contribuições	1.196.000	1.303.640	1.394.895	1.492.537	1.587.164
Contribuições Sociais	1.196.000	1.303.640	1.394.895	1.492.537	1.567.164
Contribuições Econômicas					
Receita Patrimonial	1.168.000	1.273.120	1.362.238	1.457.595	1.530.475
Aplicações Financeiras	1.168.000	1.273.120	1.362.238	1.457.595	1.530.475
Outras Receitas Patrimoniais					
Receita de Serviços	14.340.000	15.630.600	16.724.742	17.895.474	18.790.248
Transferências Correntes	228.993.926	249.603.379	267.075.616	285.770.909	300.059.455
Transferências da União	151.924.792	165.598.024	177.189.885	189.593.177	199.072.836
Transferências Intergovernamentais					
Transferências dos Estados	15.400.000	16.786.000	17.961.020	19.218.291	20.179.206
Transferências Multigovernamentais	61.669.134	67.219.356	71.924.711	76.959.441	80.807.413
Transferências de Convênios					
Outras Receitas Correntes	75.992.588	82.831.921	88.630.155	94.834.266	99.575.979
Multa e Juros de Mora					
Indenizações e Restituições	140.000	152.600	163.282	174.712	183.447
Receita da Dívida Ativa					
Receitas Diversas	75.852.588	82.679.321	88.466.873	94.659.554	99.392.532
Deduções para o FUNDEB					
Receitas de Capital (B)	32.242.116	35.143.906	37.603.980	40.236.258	42.248.071
Operações de crédito					
Amortização de empréstimos					
Alienações de Bens					
Transferência de Capital	19.588.369	21.351.322	22.845.915	24.445.129	25.667.385
Transferência de Convênio	19.588.369	21.351.322	22.845.915	24.445.129	25.667.385
Outras Receitas de Capital	12.653.747	13.792.584	14.758.065	15.791.130	16.580.686

Fonte: Relatórios da LRF



Cód	Nome	Sigla	É cen- trali- zadora?	Possui receita própria?	Digitação detalhada ?	Período detalhado
01	Prefeitura Municipal de Codó Tipo de UG: Adm. direta-Prefeitura	PMC	Sim	Sim	Sim	A partir de 01/01/2018
02	Camara Municipal de Codó Tipo de UG: Legislativo-Câmara	CMC	Não	Não	Sim	De 01/01/2021 a 31/12/2021
03	Controladoria Geral do Município Tipo de UG: Adm. direta-Prefeitura	CGM	Não	Não	Sim	De 01/01/2018 a 31/12/2020
04	Procuradoria Geral do Município Tipo de UG: Adm. direta-Prefeitura	PGM	Não	Não	Sim	De 01/01/2018 a 31/12/2021
05	Assessoria Técnica Tipo de UG: Adm. direta-Prefeitura	AT	Não	Não	Sim	De 01/01/2018 a 31/12/2020
06	Secretaria Municipal de Governo Tipo de UG: Adm. direta-Secretaria	SEGOV	Não	Não	Sim	De 01/01/2018 a 31/12/2020
07	Secretaria Municipal de Esporte e Lazer Tipo de UG: Adm. direta-Secretaria	SMEL	Não	Não	Sim	De 01/01/2018 a 31/12/2020
08	Sec. Mun. de Cult. Igualdade Racial e Juventude Tipo de UG: Adm. direta-Secretaria	SMCIRJ	Não	Não	Sim	De 01/01/2018 a 31/12/2020
09	Juventude Tipo de UG: Adm. direta-Secretaria	JUVENTUDE	Não	Não	Sim	De 01/01/2018 a 31/12/2020
10	Secretaria Municipal de Desenv. Eco. e Turismo Tipo de UG: Adm. direta-Secretaria	SMDET	Não	Não	Sim	De 01/01/2018 a 31/12/2020
11	Secretaria de Administração Tipo de UG: Adm. direta-Secretaria	SA	Não	Não	Sim	De 01/01/2018 a 31/12/2020
12	Secretaria Municipal de Finanças e Planejamento Tipo de UG: Adm. direta-Secretaria	SMFP	Não	Não	Sim	De 01/01/2018 a 31/12/2020
13	Secretaria Municipal Meio Ambiente Tipo de UG: Adm. direta-Secretaria	SMMA	Não	Não	Sim	De 01/01/2019 a 31/12/2020



Cód	Nome	Sigla	É cen- trali- zadora?	Possui receita própria?	Digitação detalhada ?	Período detalhado
14	Planejamento Tipo de UG: Adm. direta-Secretaria	PLANEJ.	Não	Não	Sim	De 01/01/2018 a 31/12/2020
15	Sec. Mun. de Educ., Ciência, Tecnologia e Inovação Tipo de UG: Adm. direta-Secretaria	SMECTI	Não	Não	Sim	De 01/01/2018 a 31/12/2020
16	Secretaria Municipal de Saúde Tipo de UG: Adm. direta-Secretaria	SMS	Não	Não	Sim	De 01/01/2018 a 31/12/2020
17	Sec. Mun. de Desenvolvimento Urbano e Rural Tipo de UG: Adm. direta-Secretaria	SMDUR	Não	Não	Sim	De 01/01/2018 a 31/12/2020
18	Serviços Públicos Tipo de UG: Adm. direta-Secretaria	SP	Não	Não	Sim	De 01/01/2018 a 31/12/2020
19	Sec. Mun. de Agricultura, Pesca e Abastecimento Tipo de UG: Adm. direta-Secretaria	SMAPA	Não	Não	Sim	De 01/01/2018 a 31/12/2020
20	Sec. Mun. Des. Soc. do Dir. da Mul. de Seg. Alimentar Tipo de UG: Adm. direta-Secretaria	SDMSA	Não	Não	Sim	De 01/01/2018 a 31/12/2020
21	Fundo de Man. e Des. da Educ. Bás. e Val. Prof. da Educ. Tipo de UG: Adm. direta-Fundo especial	FUNDEB	Não	Sim	Sim	De 01/01/2021 a 31/12/2021
22	Fundo Municipal de Educação Tipo de UG: Adm. direta-Fundo especial	FME	Não	Sim	Sim	De 01/01/2021 a 31/12/2021
23	Fundo Municipal de Saúde Tipo de UG: Adm. direta-Fundo especial	FMS	Não	Sim	Sim	A partir de 01/01/2018
24	Fundo Municipal de Assistência Social Tipo de UG: Adm. direta-Fundo especial	FMAS	Não	Sim	Sim	A partir de 01/01/2018
25	Fundo Municipal da Criança e do Adolescente Tipo de UG: Adm. direta-Fundo especial	FMCA	Não	Sim	Sim	De 01/01/2018 a 31/12/2020
26	Serviço Autônomo de Água e Esgoto Tipo de UG: Adm. ind-Autarquia	SAAE	Não	Sim	Sim	De 01/01/2021 a 31/12/2021



Cód	Nome	Sigla	É cen- trali- zadora?	Possui receita própria?	Digitação detalhada ?	Período detalhado
27	Fundo municipal de Meio Ambiente Tipo de UG: Adm. direta-Fundo especial	FMMA	N o	Sim	Sim	De 01/01/2021 a 31/12/2021
28	Secretaria Municipal de Meio Ambiente Tipo de UG: Adm. direta-Prefeitura	SMMA	N o	N o	Sim	De 01/01/2020 a 31/12/2020
29	Sec. Extraordinaria de Articulação Política Tipo de UG: Adm. direta-Prefeitura	SEAP	N o	N o	Sim	De 01/01/2020 a 31/12/2020
30	Secretaria Municipal da Casa Civil Tipo de UG: Adm. direta-Secretaria	SMCC	N o	N o	N o	Sem período detalhado
99	Reserva de Contingência Tipo de UG: Adm. direta-Prefeitura	RC	N o	N o	Sim	De 01/01/2018 a 31/12/2020

Total de unidades gestoras : 031



ARGO: 01 - Câmara Municipal de Codó
UNIDADE ORÇAMENTÁRIA: 01.01 - Câmara Municipal de Codó

Função: 01 - Legislativa

Subfunção: 031 - Ação Legislativa

Programa: 0001 - Gestão Legislativa
Gestão Legislativa.

Ação.....: 2001 - Manut. e Func. do poder Legislativo Municipal
Descrição: manutenção das atividades do poder legislativo municipal

Unidade de medida: Atividade


Região	Quant. 2022	Quant. 2023	Quant. 2024	Quant. 2025
Município	1	1	1	1
Quantidade por ano...	1	1	1	1
Valor por ano.....	5.843.190,77	5.843.198,27	6.281.438,14	6.595.510,05

Totais.....: Quantidade 4 valor 24.563.337,23

Fonte de recurso do PPA	Valor para 2022	Valor para 2023	Valor para 2024	Valor para 2025
Recursos próprios ou ordinários.....	5.843.190,77	5.843.198,27	6.281.438,14	6.595.510,05

TOTAL DO PROGRAMA:	Valor 2022	Valor 2023	Valor 2024	Valor 2025
	5.843.190,77	5.843.198,27	6.281.438,14	6.595.510,05

TOTAL DA UNIDADE ORÇAMENTÁRIA:	Valor 2022	valor 2023	Valor 2024	valor 2025
	5.843.190,77	5.843.198,27	6.281.438,14	6.595.510,05



ARGO: 02 - Secretaria Municipal da Casa Civil
UNIDADE ORÇAMENTÁRIA: 02.01 - Secretaria Municipal da Casa Civil

Função: 04 - Administração

Subfunção: 122 - Administração Geral

Programa: 0004 - Gestão e Governança

Ajudar o governo a gerenciar e integrar todas as suas funções assessorando o Governador do Municipal nas relações institucionais e assistindo-o no desempenho de suas atribuições constitucionais e legais.

Ação.....: 2015 - Manutenção da CPL

Descrição: atividades da Comissão de Licitação

Unidade de medida: Ações Executadas

Região	Quant. 2022	Quant. 2023	Quant. 2024	Quant. 2025
Município	1	1	1	1
Quantidade por ano...	1	1	1	1
Valor por ano.....	150.000,00	150.000,00	150.000,00	150.000,00
Totais.....: Quantidade	4	valor	600.000,00	

Fonte de recurso do PPA	valor para 2022	valor para 2023	valor para 2024	valor para 2025
Recursos próprios ou ordinários.....	150.000,00	150.000,00	150.000,00	150.000,00

Ação.....: 2023 - Manut. do Depart. de Compras

Descrição: manutenção das atividades do departamento de compras

Unidade de medida: Atividade

Região	Quant. 2022	Quant. 2023	Quant. 2024	Quant. 2025
Município	1	1	1	1
Quantidade por ano...	1	1	1	1
Valor por ano.....	120.000,00	120.000,00	120.000,00	120.000,00
Totais.....: Quantidade	4	valor	480.000,00	

Fonte de recurso do PPA	valor para 2022	valor para 2023	valor para 2024	valor para 2025
Recursos próprios ou ordinários.....	120.000,00	120.000,00	120.000,00	120.000,00

Ação.....: 2026 - Manutenção do Almoarifado Central

Descrição: manutenção das atividades do almoxarifado central

ARGO: 02 - Secretaria Municipal da Casa Civil
 UNIDADE ORÇAMENTÁRIA: 02.01 - Secretaria Municipal da Casa Civil

Unidade de medida: Atividade

Região	Quant. 2022	Quant. 2023	Quant. 2024	Quant. 2025
Município	1	1	1	1
Quantidade por ano...	1	1	1	1
Valor por ano.....	100.000,00	100.000,00	100.000,00	100.000,00

Totais.....: Quantidade 4 valor 400.000,00

Fonte de recurso do PPA	Valor para 2022	Valor para 2023	Valor para 2024	Valor para 2025
Recursos próprios ou ordinários.....	100.000,00	100.000,00	100.000,00	100.000,00

AÇÃO.....: 2082 - Manut. e Func da Casa Civil
 Descrição: manutenção das atividades da Casa Civil

Unidade de medida: Atividade

Região	Quant. 2022	Quant. 2023	Quant. 2024	Quant. 2025
Município	1	1	1	1
Quantidade por ano...	1	1	1	1
Valor por ano.....	3.500.000,00	3.762.500,00	4.044.687,50	4.246.921,87

Totais.....: Quantidade 4 valor 15.554.109,37

Fonte de recurso do PPA	Valor para 2022	Valor para 2023	Valor para 2024	Valor para 2025
Recursos próprios ou ordinários.....	3.500.000,00	3.762.500,00	4.044.687,50	4.246.921,87

TOTAL DO PROGRAMA:	Valor 2022	Valor 2023	Valor 2024	Valor 2025
	3.870.000,00	4.132.500,00	4.414.687,50	4.616.921,87

Subfunção: 125 - Normalização e Fiscalização

Programa: 0004 - Gestão e Governança
 Ajudar o governo a gerenciar e integrar todas as suas funções assessorando o Governador do Município nas relações institucionais e assistindo-o no desempenho de suas atribuições constitucionais e legais.

AÇÃO.....: 2025 - Manut. da Coord. de Contratos e Convênios
 Descrição: manutenção das atividades do departamento de contratos e convênios

Unidade de medida: Atividade

Região	Quant. 2022	Quant. 2023	Quant. 2024	Quant. 2025
Município	1	1	1	1



ARGO: 02 - Secretaria Municipal da Casa Civil
 UNIDADE ORÇAMENTÁRIA: 02.01 - Secretaria Municipal da Casa Civil

Quantidade por ano...	1	1	1	1
Valor por ano.....	50.000,00	50.000,00	50.000,00	50.000,00
Totais.....: Quantidade	4	valor	200.000,00	

Fonte de recurso do PPA	valor para 2022	valor para 2023	valor para 2024	valor para 2025
Recursos próprios ou ordinários.....	50.000,00	50.000,00	50.000,00	50.000,00

Ação.....: 2105 - Manut. da Coord. de Patrimônio Imobiliário
 Descrição: implantar o controle de gestão de bens e patrimônio

Unidade de medida: Cadastro

Região	Quant. 2022	Quant. 2023	Quant. 2024	Quant. 2025
Município	5.000	6.000	7.000	8.000
Quantidade por ano...	5.000	6.000	7.000	8.000
Valor por ano.....	50.000,00	60.000,00	70.000,00	80.000,00
Totais.....: Quantidade	26.000	valor	260.000,00	

Fonte de recurso do PPA	valor para 2022	valor para 2023	valor para 2024	valor para 2025
Recursos próprios ou ordinários.....	50.000,00	60.000,00	70.000,00	80.000,00

TOTAL DO PROGRAMA:	Valor 2022	valor 2023	valor 2024	valor 2025
	100.000,00	110.000,00	120.000,00	130.000,00

Subfunção: 131 - Comunicação Social

Programa: 0004 - Gestão e Governança

Ajudar o governo a gerenciar e integrar todas as suas funções assessorando o Governador do Município nas relações institucionais e assistindo-o no desempenho de suas atribuições constitucionais e legais.

Ação.....: 2013 - Manut. do Depart. de Comunicação e Redação Oficial
 Descrição: comunicação oficial e transparência

Unidade de medida: Publicidade realizada

Região	Quant. 2022	Quant. 2023	Quant. 2024	Quant. 2025
Município	1	1	1	1
Quantidade por ano...	1	1	1	1
Valor por ano.....	80.000,00	80.000,00	80.000,00	80.000,00

ARÇO: 02 - Secretaria Municipal da Casa Civil
 UNIDADE ORÇAMENTÁRIA: 02.01 - Secretaria Municipal da Casa Civil

Totais.....: Quantidade 4 valor 320.000,00

Fonte de recurso do PPA	Valor para 2022	Valor para 2023	Valor para 2024	Valor para 2025
Recursos próprios ou ordinários.....	80.000,00	80.000,00	80.000,00	80.000,00

TOTAL DO PROGRAMA:	Valor 2022	Valor 2023	Valor 2024	Valor 2025
	80.000,00	80.000,00	80.000,00	80.000,00

Função: 16 - Habitação

Subfunção: 482 - Habitação Urbana

Programa: 0004 - Gestão e Governança

Ajudar o governo a gerenciar e integrar todas as suas funções assessorando o Governador do Município nas relações institucionais e assistindo-o no desempenho de suas atribuições constitucionais e legais.

Ação.....: 2106 - Manut. da Coord. de Regularização Fundiária

Descrição: Promover, disponibilizar e desenvolver no processo de regularização apoio técnico operacional e instrumental para os setores responsáveis pela condução do programa municipal de regularização fundiária, melhoria urbana e habitacional.

Unidade de medida: Imóveis

Região	Quant. 2022	Quant. 2023	Quant. 2024	Quant. 2025
Município	100	200	300	400
Quantidade por ano...	100	200	300	400
Valor por ano.....	50.000,00	100.000,00	150.000,00	200.000,00

Totais.....: Quantidade 1.000 valor 500.000,00

Fonte de recurso do PPA	Valor para 2022	Valor para 2023	Valor para 2024	Valor para 2025
Recursos próprios ou ordinários.....	50.000,00	100.000,00	150.000,00	200.000,00

TOTAL DO PROGRAMA:	Valor 2022	Valor 2023	Valor 2024	Valor 2025
	50.000,00	100.000,00	150.000,00	200.000,00

TOTAL DA UNIDADE ORÇAMENTÁRIA:	Valor 2022	Valor 2023	Valor 2024	Valor 2025
	4.100.000,00	4.422.500,00	4.764.687,50	5.026.921,87

ARGO: 02 - Secretaria Municipal da Casa Civil
UNIDADE ORÇAMENTÁRIA: 02.04 - Chefia de Gabinete do Prefeito

Função: 04 - Administração

Subfunção: 122 - Administração Geral

Programa: 0004 - Gestão e Governança

Ajudar o governo a gerenciar e integrar todas as suas funções assessorando o Governador do Município nas relações institucionais e assistindo-o no desempenho de suas atribuições constitucionais e legais.

Ação.....: 2014 - Gabinete do Prefeito

Descrição: Manutenção das atividades do Gabinete do Prefeito

Unidade de medida: Atividade

Região	Quant. 2022	Quant. 2023	Quant. 2024	Quant. 2025
Município	1	1	1	1
Quantidade por ano...	1	1	1	1
Valor por ano.....	1.500.000,00	1.612.500,00	1.733.437,50	1.820.109,37
Totais.....: Quantidade	4	valor	6.666.046,87	

Fonte de recurso do PPA	Valor para 2022	Valor para 2023	Valor para 2024	Valor para 2025
Recursos próprios ou ordinários.....	1.500.000,00	1.612.500,00	1.733.437,50	1.820.109,37

TOTAL DO PROGRAMA:	valor 2022	valor 2023	valor 2024	valor 2025
	1.500.000,00	1.612.500,00	1.733.437,50	1.820.109,37

TOTAL DA UNIDADE ORÇAMENTÁRIA:	valor 2022	valor 2023	valor 2024	valor 2025
	1.500.000,00	1.612.500,00	1.733.437,50	1.820.109,37

ARGO: 03 - Secretaria Municipal de Governo
UNIDADE ORÇAMENTÁRIA: 03.01 - Secretaria Municipal de Governo

Função: 04 - Administração

Subfunção: 122 - Administração Geral

Programa: 0002 - Gestão de Governo Eficiente
Coordenar as ações do Governo Municipal visando a aplicação de uma política de inter-relacionamento, efetuar articulação e harmonização entre os poderes Executivo e Legislativo

Ação.....: 2002 - Manut. e Func. da Secretaria Municipal de Governo
Descrição: Manutenção das atividades da Secretaria de Governo

Unidade de medida: Unidade

Região	Quant. 2022	Quant. 2023	Quant. 2024	Quant. 2025
Município	1	1	1	1
Quantidade por ano...	1	1	1	1
Valor por ano.....	12.045.309,79	12.948.708,02	13.919.861,12	14.615.854,18

Totais.....: Quantidade 4 valor 53.529.733,11

Fonte de recurso do PPA	Valor para 2022	Valor para 2023	Valor para 2024	Valor para 2025
Recursos próprios ou ordinários.....	9.636.258,32	10.358.977,69	11.135.901,02	11.692.696,07
Recursos de convênios.....	2.409.051,47	2.589.730,33	2.783.960,10	2.923.158,11

TOTAL DO PROGRAMA: Valor 2022 12.045.309,79 Valor 2023 12.948.708,02 Valor 2024 13.919.861,12 Valor 2025 14.615.854,18

Função: 06 - Segurança Pública

Subfunção: 182 - Defesa Civil

Programa: 0002 - Gestão de Governo Eficiente
Coordenar as ações do Governo Municipal visando a aplicação de uma política de inter-relacionamento, efetuar articulação e harmonização entre os poderes Executivo e Legislativo

Ação.....: 2032 - Manut. e Func. da Guarda Municipal

ARGO: 03 - Secretaria Municipal de Governo
 UNIDADE ORÇAMENTÁRIA: 03.01 - Secretaria Municipal de Governo

Descrição: atividades da guarda municipal

Unidade de medida: Comunid.(s) Atend(s)

Região	Quant. 2022	Quant. 2023	Quant. 2024	Quant. 2025
Município	1	1	1	1
Quantidade por ano...	1	1	1	1
valor por ano.....	330.389,59	355.168,81	381.806,47	400.896,80
Totais.....: Quantidade 4 valor 1.468.261,67				

Fonte de recurso do PPA	valor para 2022	valor para 2023	valor para 2024	valor para 2025
Recursos próprios ou ordinários.....	297.356,52	319.658,26	343.632,63	360.814,26
Recursos de convênios.....	33.033,07	35.510,55	38.173,84	40.082,54

Ação.....: 2036 - Manut. do Tiro de Guerra
 Descrição: manutenção das atividades do tiro de guerra

Unidade de medida: Apoio(s) Efetivado(s)

Região	Quant. 2022	Quant. 2023	Quant. 2024	Quant. 2025
Município	1	1	1	1
Quantidade por ano...	1	1	1	1
valor por ano.....	200.000,00	215.000,00	231.125,00	242.681,25
Totais.....: Quantidade 4 valor 888.806,25				

Fonte de recurso do PPA	valor para 2022	valor para 2023	valor para 2024	valor para 2025
Recursos próprios ou ordinários.....	180.018,14	193.519,50	208.033,46	218.435,13
Recursos de convênios.....	9.990,93	10.740,25	11.545,77	12.123,06
Outras fontes.....	9.990,93	10.740,25	11.545,77	12.123,06

TOTAL DO PROGRAMA:	valor 2022	valor 2023	valor 2024	valor 2025
	530.389,59	570.168,81	612.931,47	643.578,05

Função: 24 - Comunicações

Subfunção: 122 - Administração Geral

Programa: 0002 - Gestão de Governo Eficiente
 Coordenar as ações do Governo Municipal visando a aplicação de uma política de inter-relacionamento,



ARGO: 03 - Secretaria Municipal de Governo
 UNIDADE ORÇAMENTÁRIA: 03.01 - Secretaria Municipal de Governo

efetuar articulação e harmonização entre os poderes Executivo e Legislativo

Ação.....: 2031 - Manut. do Departamento de Comunicação e Eventos
 Descrição: atividades do departamento de comunicação

Unidade de medida: Atividade(s)Apoiadas

Região	Quant. 2022	Quant. 2023	Quant. 2024	Quant. 2025
Município	1	1	1	1
Quantidade por ano...	1	1	1	1
Valor por ano.....	50.000,00	53.750,00	57.781,25	60.670,31

Totais.....: Quantidade 4 valor 222.201,56

Fonte de recurso do PPA	Valor para 2022	Valor para 2023	Valor para 2024	Valor para 2025
Recursos próprios ou ordinários.....	50.000,00	53.750,00	57.781,25	60.670,31

TOTAL DO PROGRAMA:	Valor 2022	valor 2023	valor 2024	valor 2025
	50.000,00	53.750,00	57.781,25	60.670,31

Função: 26 - Transporte

Subfunção: 125 - Normalização e Fiscalização

Programa: 0002 - Gestão de Governo Eficiente
 Coordenar as ações do Governo Municipal visando a aplicação de uma política de inter-relacionamento, efetuar articulação e harmonização entre os poderes Executivo e Legislativo

Ação.....: 2033 - Manut. do Departamento de Trânsito
 Descrição: atividades do departamento de trânsito

Unidade de medida: Trânsito Sinalizado

Região	Quant. 2022	Quant. 2023	Quant. 2024	Quant. 2025
Município	1	1	1	1
Quantidade por ano...	1	1	1	1
Valor por ano.....	1.255.836,15	1.350.023,86	1.451.275,65	1.523.839,44

Totais.....: Quantidade 4 valor 5.580.975,10


Fonte de recurso do PPA	Valor para 2022	Valor para 2023	Valor para 2024	Valor para 2025
Recursos próprios ou ordinários.....	1.004.667,80	1.080.017,88	1.161.019,23	1.219.070,19
Recursos de convênios.....	251.168,35	270.005,98	290.256,42	304.769,25



ARGO: 03 - Secretaria Municipal de Governo
UNIDADE ORÇAMENTÁRIA: 03.01 - Secretaria Municipal de Governo

TOTAL DO PROGRAMA:	Valor 2022	Valor 2023	Valor 2024	Valor 2025
	1.255.836,15	1.350.023,86	1.451.275,65	1.523.839,44

TOTAL DA UNIDADE ORÇAMENTÁRIA:	Valor 2022	Valor 2023	Valor 2024	Valor 2025
	13.881.535,53	14.922.650,69	16.041.849,49	16.843.941,98



ARGO: 04 - Secretaria Municipal de Administração
UNIDADE ORÇAMENTÁRIA: 04.01 - Secretaria Municipal de Administração

Função: 04 - Administração

Subfunção: 122 - Administração Geral

Programa: 0003 - Administração Planejada Colaborativa p/ uma Gestão Eficiente
Assessorar a Administração Pública Direta e Indireta viabilizando o fortalecimento organizacional e a qualificação técnica profissional dos servidores, garantindo acessibilidade, aperfeiçoamento e eficiência dos serviços públicos, em total consonância com os objetivos estabelecidos pela Gestão do Governo Municipal.

Ação.....: 1001 - Construção, Ampl.e Ref. da Sec. de Administração
Descrição: manutenção física da secretaria de administração

Unidade de medida: Prédio Adequado Refo

Região	Quant. 2022	Quant. 2023	Quant. 2024	Quant. 2025
Município	1	1	1	1
Quantidade por ano...	1	1	1	1
Valor por ano.....	312.085,68	635.492,10	660.654,01	678.868,71
Totais.....: Quantidade	4	valor	2.287.100,50	

Fonte de recurso do PPA	Valor para 2022	Valor para 2023	Valor para 2024	Valor para 2025
Recursos próprios ou ordinários.....	156.049,63	317.759,87	330.341,38	339.449,12
Recursos de convênios.....	156.036,05	317.732,23	330.312,63	339.419,59

Ação.....: 2003 - Manut. e Func. da Sec. Municipal de Administração
Descrição: Funcionamento das atividades da administração pública

Unidade de medida: Unidade

Região	Quant. 2022	Quant. 2023	Quant. 2024	Quant. 2025
Município	1	1	1	1
Quantidade por ano...	1	1	1	1
Valor por ano.....	4.931.581,12	5.701.449,70	5.899.058,43	5.964.361,35
Totais.....: Quantidade	4	valor	22.496.450,60	

Fonte de recurso do PPA	Valor para 2022	Valor para 2023	Valor para 2024	Valor para 2025
Recursos próprios ou ordinários.....	4.931.581,12	5.701.449,70	5.899.058,43	5.964.361,35

Ação.....: 2011 - Manut. do Departamento de Pessoal

ARGO: 04 - Secretaria Municipal de Administração
 UNIDADE ORÇAMENTÁRIA: 04.01 - Secretaria Municipal de Administração

Descrição: Manutenção do setor de folha de pagamento e atos de pessoal

Unidade de medida: Cadastro

Região Município	Quant. 2022	Quant. 2023	Quant. 2024	Quant. 2025
	1	1	1	1
Quantidade por ano...	1	1	1	1
Valor por ano.....	57.746,07	92.077,03	96.732,80	90.069,44

Totais.....: Quantidade 4 valor 336.625,34

Fonte de recurso do PPA	Valor para 2022	Valor para 2023	Valor para 2024	Valor para 2025
Recursos próprios ou ordinários.....	57.746,07	92.077,03	96.732,80	90.069,44

Ação.....: 2012 - Manut. do Departamento de Protocolo
 Descrição: atividades do protocolo municipal

Unidade de medida: Cadastro

Região Município	Quant. 2022	Quant. 2023	Quant. 2024	Quant. 2025
	1	1	1	1
Quantidade por ano...	1	1	1	1
Valor por ano.....	81.850,49	87.989,28	94.588,48	99.317,90

Totais.....: Quantidade 4 valor 363.746,15

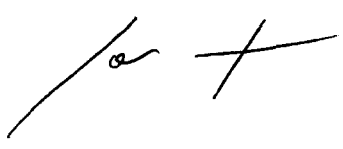
Fonte de recurso do PPA	Valor para 2022	Valor para 2023	Valor para 2024	Valor para 2025
Recursos próprios ou ordinários.....	81.850,49	87.989,28	94.588,48	99.317,90

TOTAL DO PROGRAMA:	Valor 2022	Valor 2023	Valor 2024	valor 2025
	5.383.263,36	6.517.008,11	6.751.033,72	6.832.617,40

Subfunção: 128 - Formação de Recursos Humanos

Programa: 0003 - Administração Planejada Colaborativa p/ uma Gestão Eficiente
 Assessorar a Administração Pública Direta e Indireta viabilizando o fortalecimento organizacional e a qualificação técnica profissional dos servidores, garantindo acessibilidade, aperfeiçoamento e eficiência dos serviços públicos, em total consonância com os objetivos estabelecidos pela Gestão do Governo Municipal.

Ação.....: 2004 - Capacitação e Treinamento dos Servidores Municipais
 Descrição: capacitação dos servidores da administração pública



Programa: 04 - Secretaria Municipal de Administração
UNIDADE ORÇAMENTÁRIA: 04.01 - Secretaria Municipal de Administração

Unidade de medida: Servidores Capacitad

Região	Quant. 2022	Quant. 2023	Quant. 2024	Quant. 2025
Município	144	144	144	144
Quantidade por ano...	144	144	144	144
Valor por ano.....	79.147,32	85.083,36	91.464,62	96.037,85

Totais.....: Quantidade 576 valor 351.733,15

Fonte de recurso do PPA	Valor para 2022	Valor para 2023	Valor para 2024	Valor para 2025
Recursos próprios ou ordinários.....	79.147,32	85.083,36	91.464,62	96.037,85

TOTAL DO PROGRAMA: Valor 2022 79.147,32 Valor 2023 85.083,36 Valor 2024 91.464,62 Valor 2025 96.037,85

TOTAL DA UNIDADE ORÇAMENTÁRIA: Valor 2022 5.462.410,68 Valor 2023 6.602.091,47 Valor 2024 6.842.498,34 Valor 2025 6.928.655,25

ARGO: 05 - Sec. Mun. de Finanças e Planejamento
UNIDADE ORÇAMENTÁRIA: 05.01 - Sec. Mun. de Finanças e Planejamento

Função: 04 - Administração

Subfunção: 121 - Planejamento e Orçamento

Programa: 0005 - Gestão de Finanças
Gerenciar os recursos financeiros do município com transparência, prestar serviços de excelência, sendo referência no uso de tecnologia e gestão

Ação.....: 2039 - Manut. do Departamento de Planejamento
Descrição: manutenção das atividades do departamento de planejamento

Unidade de medida: Atividade

Região	Quant. 2022	Quant. 2023	Quant. 2024	Quant. 2025
Município	1	1	1	1
Quantidade por ano...	1	1	1	1
Valor por ano.....	132.812,40	142.773,33	153.481,33	161.155,39
Totais.....: Quantidade	4	valor	590.222,45	

Fonte de recurso do PPA	Valor para 2022	Valor para 2023	Valor para 2024	Valor para 2025
Recursos próprios ou ordinários.....	132.812,40	142.773,33	153.481,33	161.155,39

TOTAL DO PROGRAMA:	Valor 2022	valor 2023	valor 2024	valor 2025
	132.812,40	142.773,33	153.481,33	161.155,39

Subfunção: 123 - Administração Financeira

Programa: 0005 - Gestão de Finanças
Gerenciar os recursos financeiros do município com transparência, prestar serviços de excelência, sendo referência no uso de tecnologia e gestão

Ação.....: 2005 - Manutenção e Func. da Secretaria Mun. de Finanças e Planejamento
Descrição: Gerenciar os recursos financeiros do município com transparência, prestar serviços de excelência, sendo referência no uso de tecnologia e gestão

Unidade de medida: Unidade

Região	Quant. 2022	Quant. 2023	Quant. 2024	Quant. 2025
Município	1	1	1	1

ARGO: 05 - Sec. Mun. de Finanças e Planejamento
UNIDADE ORÇAMENTÁRIA: 05.01 - Sec. Mun. de Finanças e Planejamento

Quantidade por ano...	1	1	1	1
Valor por ano.....	4.777.459,69	5.135.769,16	5.520.951,85	5.796.999,44
<hr/>				
Totais.....: Quantidade	4	valor	21.231.180,14	
<hr/>				
Fonte de recurso do PPA	Valor para 2022	Valor para 2023	Valor para 2024	Valor para 2025
Recursos próprios ou ordinários.....	4.777.459,69	5.135.769,16	5.520.951,85	5.796.999,44

Ação.....: 2037 - Manut. do Departamento de Contabilidade
Descrição: manutenção das atividades do departamento de contabilidade

Unidade de medida: Atividade

Região	Quant. 2022	Quant. 2023	Quant. 2024	Quant. 2025
Município	1	1	1	1
Quantidade por ano...	1	1	1	1
Valor por ano.....	50.000,00	53.750,00	57.781,25	60.670,31
<hr/>				
Totais.....: Quantidade	4	valor	222.201,56	
<hr/>				
Fonte de recurso do PPA	Valor para 2022	Valor para 2023	Valor para 2024	Valor para 2025
Recursos próprios ou ordinários.....	50.000,00	53.750,00	57.781,25	60.670,31

Ação.....: 2038 - Manut. do departamento de Tributos
Descrição: manutenção das atividades do departamento de tributos

Unidade de medida: Atividade

Região	Quant. 2022	Quant. 2023	Quant. 2024	Quant. 2025
Município	1	1	1	1
Quantidade por ano...	1	1	1	1
Valor por ano.....	27.990,01	30.089,26	32.345,95	33.963,25
<hr/>				
Totais.....: Quantidade	4	valor	124.388,47	
<hr/>				
Fonte de recurso do PPA	Valor para 2022	Valor para 2023	Valor para 2024	Valor para 2025
Recursos próprios ou ordinários.....	27.990,01	30.089,26	32.345,95	33.963,25

Ação.....: 2040 - Manut. da Tesouraria
Descrição: manutenção das atividades da tesouraria

Unidade de medida: Atividade

Região	Quant. 2022	Quant. 2023	Quant. 2024	Quant. 2025
Município	1	1	1	1

ARGO: 05 - Sec. Mun. de Finanças e Planejamento
 UNIDADE ORÇAMENTÁRIA: 05.01 - Sec. Mun. de Finanças e Planejamento

Quantidade por ano...	1	1	1	1
Valor por ano.....	178.722,35	192.126,52	206.536,01	216.862,81

Totais.....: Quantidade 4 valor 794.247,69

Fonte de recurso do PPA	Valor para 2022	Valor para 2023	Valor para 2024	valor para 2025
Recursos próprios ou ordinários.....	178.722,35	192.126,52	206.536,01	216.862,81

TOTAL DO PROGRAMA:	Valor 2022	Valor 2023	Valor 2024	valor 2025
	5.034.172,05	5.411.734,94	5.817.615,06	6.108.495,81

Função: 28 - Encargos Especiais

Subfunção: 843 - Serviço da Dívida Interna

Programa: 0021 - Dívida Pública
 Financiar a dívida pública.

Ação.....: 0001 - Serviços da Dívida Fundada Interna
 Descrição: regularização da dívida interna;

Unidade de medida: R\$

Região	Quant. 2022	Quant. 2023	Quant. 2024	Quant. 2025
Município	1	1	1	1

Quantidade por ano...	1	1	1	1
Valor por ano.....	3.885.537,08	4.176.952,36	4.490.223,79	4.714.734,98

Totais.....: Quantidade 4 valor 17.267.448,21

Fonte de recurso do PPA	Valor para 2022	Valor para 2023	Valor para 2024	Valor para 2025
Recursos próprios ou ordinários.....	3.885.537,08	4.176.952,36	4.490.223,79	4.714.734,98

TOTAL DO PROGRAMA:	Valor 2022	Valor 2023	Valor 2024	Valor 2025
	3.885.537,08	4.176.952,36	4.490.223,79	4.714.734,98

TOTAL DA UNIDADE ORÇAMENTÁRIA:	Valor 2022	Valor 2023	Valor 2024	valor 2025
	9.052.521,53	9.731.460,63	10.461.320,18	10.984.386,18

ARGO: 06 - Sec. Mun. Educ. Ciênc. Tec. e Inovação
UNIDADE ORÇAMENTÁRIA: 06.01 - Sec. Mun. Educ. Ciênc. Tec. e Inovação

Função: 12 - Educação

Subfunção: 122 - Administração Geral

Programa: 0019 - Gestão administrativa da Educação
Promover o apoio à educação municipal

Ação.....: 1011 - Construção e Ampliação da Secretaria Municipal de Educação
Descrição: reforma da secretaria de educação

Unidade de medida: Unid.Reformadas

Região	Quant. 2022	Quant. 2023	Quant. 2024	Quant. 2025
Município	1	1	1	1
Quantidade por ano...	1	1	1	1
Valor por ano.....	646.164,77	694.627,13	746.724,15	784.060,37
Totais.....: Quantidade	4	valor	2.871.576,42	

Fonte de recurso do PPA	Valor para 2022	valor para 2023	valor para 2024	valor para 2025
Recursos próprios ou ordinários.....	516.935,26	555.705,40	597.383,29	627.252,47
Recursos de convênios.....	129.229,51	138.921,73	149.340,86	156.807,90

Ação.....: 1012 - Aquisição de Equipamentos para a Secretaria de Educação
Descrição: aquisição de mobiliário para a secretaria de educação

Unidade de medida: Equipamento(s)Adquir

Região	Quant. 2022	Quant. 2023	Quant. 2024	Quant. 2025
Município	10	10	10	10
Quantidade por ano...	10	10	10	10
valor por ano.....	430.000,00	462.250,00	496.918,75	521.764,68
Totais.....: Quantidade	40	valor	1.910.933,43	

Fonte de recurso do PPA	Valor para 2022	valor para 2023	valor para 2024	valor para 2025
Recursos próprios ou ordinários.....	343.997,00	369.796,78	397.531,54	417.408,11
Recursos de convênios.....	86.003,00	92.453,22	99.387,21	104.356,57

Ação.....: 2044 - Manut. e Func da Sec. Mun. Educ. Ciênc. Tec. e Inovação

ARGO: 06 - Sec. Mun. Educ. Ciênc. Tec. e Inovação
UNIDADE ORÇAMENTÁRIA: 06.01 - Sec. Mun. Educ. Ciênc. Tec. e Inovação

Descrição: manutenção das atividades da sec de educação

Unidade de medida: Sec.Mantida

Região	Quant. 2022	Quant. 2023	Quant. 2024	Quant. 2025
Município	1	1	1	1
Quantidade por ano...	1	1	1	1
Valor por ano.....	10.531.741,24	11.321.621,83	12.170.743,47	12.779.280,64

Totais.....: Quantidade 4 valor 46.803.387,18

Fonte de recurso do PPA	Valor para 2022	Valor para 2023	Valor para 2024	Valor para 2025
Recursos próprios ou ordinários.....	10.531.741,24	11.321.621,83	12.170.743,47	12.779.280,64

TOTAL DO PROGRAMA:	Valor 2022	Valor 2023	Valor 2024	Valor 2025
	11.607.906,01	12.478.498,96	13.414.386,37	14.085.105,69

TOTAL DA UNIDADE ORÇAMENTÁRIA:	Valor 2022	Valor 2023	Valor 2024	Valor 2025
	11.607.906,01	12.478.498,96	13.414.386,37	14.085.105,69

ARGO: 07 - Secretaria Municipal de Saúde
 UNIDADE ORÇAMENTÁRIA: 07.01 - Secretaria Municipal de Saúde

Função: 10 - Saúde

Subfunção: 122 - Administração Geral

Programa: 0007 - Gestão da Saúde

Secretaria Municipal de Saúde na missão de formular, ampliar e qualificar o acesso da população aos serviços de saúde, tem a missão de desenvolver e garantir políticas públicas de saúde com qualidade e efetividade à população de Codó, norteada pela visão de tornar-se referência regional em gestão, atenção e inovação em saúde pública pautando-se nos valores de comprometimento, ética, humanização e transparência

Ação.....: 1015 - Const. e Ampl da Sec. Municipal de Saúde

Descrição: reforma da sec de saúde

Unidade de medida: Unidade

Região	Quant. 2022	Quant. 2023	Quant. 2024	Quant. 2025
Município	1	1	1	1
Quantidade por ano...	1	1	1	1
Valor por ano.....	376.534,87	404.774,94	635.133,11	856.889,77
Totais.....: Quantidade	4	valor	2.273.332,69	

Fonte de recurso do PPA	valor para 2022	valor para 2023	valor para 2024	valor para 2025
Recursos próprios ou ordinários.....	188.273,01	202.393,46	317.575,96	428.457,57
Recursos de convênios.....	188.261,86	202.381,48	317.557,15	428.432,20

Ação.....: 2007 - Manut. e Func. da Sec. Municipal de Saúde

Descrição: Manutenção das atividades da secretaria municipal de saúde

Unidade de medida: Unidade

Região	Quant. 2022	Quant. 2023	Quant. 2024	Quant. 2025
Município	1	1	1	1
Quantidade por ano...	1	1	1	1
Valor por ano.....	8.828.489,53	9.490.626,24	10.202.423,21	10.712.544,37
Totais.....: Quantidade	4	valor	39.234.083,35	

Fonte de recurso do PPA	valor para 2022	valor para 2023	valor para 2024	valor para 2025
Recursos próprios ou ordinários.....	8.828.489,53	9.490.626,24	10.202.423,21	10.712.544,37

ARGO: 07 - Secretaria Municipal de Saúde
UNIDADE ORÇAMENTÁRIA: 07.01 - Secretaria Municipal de Saúde

Ação.....: 2046 - Manut. do Conselho Municipal de Saúde
Descrição: manutenção das atividades do conselho de saúde

Unidade de medida: Conse.Implat. e Mant

Região	Quant. 2022	Quant. 2023	Quant. 2024	Quant. 2025
Município	1	1	1	1
Quantidade por ano...	1	1	1	1
Valor por ano.....	200.931,03	216.000,86	232.200,92	243.810,97

Totais.....: Quantidade 4 valor 892.943,78

Fonte de recurso do PPA	Valor para 2022	Valor para 2023	Valor para 2024	Valor para 2025
Recursos próprios ou ordinários.....	200.931,03	216.000,86	232.200,92	243.810,97

Ação.....: 2047 - Capacitação dos servidores da sec. de Saúde
Descrição: capacitação dos servidores da saúde

Unidade de medida: Servidores Capacitad

Região	Quant. 2022	Quant. 2023	Quant. 2024	Quant. 2025
Município	50	50	50	50
Quantidade por ano...	50	50	50	50
Valor por ano.....	50.000,00	53.750,00	57.781,25	60.670,31

Totais.....: Quantidade 200 valor 222.201,56

Fonte de recurso do PPA	Valor para 2022	Valor para 2023	Valor para 2024	Valor para 2025
Recursos próprios ou ordinários.....	50.000,00	53.750,00	57.781,25	60.670,31

TOTAL DO PROGRAMA:	Valor 2022	Valor 2023	Valor 2024	Valor 2025
	9.455.955,43	10.165.152,04	11.127.538,49	11.873.915,42

Função: 17 - Saneamento

Subfunção: 511 - Saneamento Básico Rural

Programa: 0007 - Gestão da Saúde
Secretaria Municipal de Saúde na missão de formular, ampliar e qualificar o acesso da população aos

ARGO: 07 - Secretaria Municipal de Saúde
UNIDADE ORÇAMENTÁRIA: 07.01 - Secretaria Municipal de Saúde

serviços de saúde, tem a missão de desenvolver e garantir políticas públicas de saúde com qualidade e efetividade à população de Codó, norteada pela visão de tornar-se referência regional em gestão, atenção e inovação em saúde pública pautando-se nos valores de comprometimento, ética, humanização e transparência

Ação.....: 1013 - Construção e Ampliação de Sistemas de Abastecimentos D'água
Descrição: Construção de sistemas de abastecimento d'água no município de Codó

Unidade de medida: Sistema de água Mant

Região	Quant. 2022	Quant. 2023	Quant. 2024	Quant. 2025
Município	2	2	2	2
Quantidade por ano...	2	2	2	2
Valor por ano.....	1.200.000,00	1.290.000,00	1.686.750,00	1.756.087,50

Totais.....: Quantidade 8 valor 5.932.837,50

Fonte de recurso do PPA	Valor para 2022	Valor para 2023	Valor para 2024	Valor para 2025
Recursos próprios ou ordinários.....	120.003,29	129.003,53	168.679,62	175.613,56
Recursos de convênios.....	1.079.996,71	1.160.996,47	1.518.070,38	1.580.473,94

TOTAL DO PROGRAMA:	Valor 2022	Valor 2023	Valor 2024	Valor 2025
	1.200.000,00	1.290.000,00	1.686.750,00	1.756.087,50

Subfunção: 512 - Saneamento Básico Urbano

Programa: 0007 - Gestão da Saúde

Secretaria Municipal de Saúde na missão de formular, ampliar e qualificar o acesso da população aos serviços de saúde, tem a missão de desenvolver e garantir políticas públicas de saúde com qualidade e efetividade à população de Codó, norteada pela visão de tornar-se referência regional em gestão, atenção e inovação em saúde pública pautando-se nos valores de comprometimento, ética, humanização e transparência

Ação.....: 1014 - Construção de Kits Sanitários
Descrição: construção de kit sanitários para população de baixa renda

Unidade de medida: Kit

Região	Quant. 2022	Quant. 2023	Quant. 2024	Quant. 2025
Município	20	20	30	30
Quantidade por ano...	20	20	30	30
Valor por ano.....	2.599.339,52	2.794.289,98	3.814.843,83	4.154.123,33

ORÇAMENTO: 07 - Secretaria Municipal de Saúde
UNIDADE ORÇAMENTÁRIA: 07.01 - Secretaria Municipal de Saúde

Totais.....: Quantidade	100	valor	13.362.596,66		
Fonte de recurso do PPA	Valor para 2022	Valor para 2023	Valor para 2024	Valor para 2025	
Recursos próprios ou ordinários.....	259.941,80	279.437,43	381.495,90	415.424,87	
Recursos de convênios.....	2.339.397,72	2.514.852,55	3.433.347,93	3.738.698,46	
<hr/>					
TOTAL DO PROGRAMA:	Valor 2022	Valor 2023	Valor 2024	Valor 2025	
	2.599.339,52	2.794.289,98	3.814.843,83	4.154.123,33	
<hr/>					
TOTAL DA UNIDADE ORÇAMENTÁRIA:	Valor 2022	Valor 2023	Valor 2024	Valor 2025	
	13.255.294,95	14.249.442,02	16.629.132,32	17.784.126,25	

ARGO: 08 - Sec. Mun. de Infra Estrutura
UNIDADE ORÇAMENTÁRIA: 08.01 - Sec. Mun. de Infra Estrutura

Função: 04 - Administração

Subfunção: 122 - Administração Geral

Programa: 0008 - Infraestrutura Urbana e Rural Cada Vez Melhor

O objetivo do programa é dar continuidade nessas atividades de forma a garantir o desenvolvimento do município por meio da manutenção de estradas rurais, pavimentação asfálticas, canalização e galerias pluviais, calçadas, prédios públicos e realizar manutenção da iluminação pública, limpeza de ruas e iniciar novos projetos de revitalização, limpeza, desassoreamento e conservação de rios e córregos urbanos e projetos de ampliação como o saneamento e iluminação pública, todas essas atividades garantem o desenvolvimento do município.

Ação.....: 2008 - Manut. e Func. da Secretaria Mun. de Infraestrutura

Descrição: Desenvolver serviços e obras para a melhoria da infraestrutura municipal.

Unidade de medida: Unidade

Região	Quant. 2022	Quant. 2023	Quant. 2024	Quant. 2025
Município	1	1	1	1
Quantidade por ano...	1	1	1	1
valor por ano.....	2.768.418,83	2.976.050,24	3.199.254,01	3.359.216,71

Totais.....: Quantidade 4 - valor 12.302.939,79

Fonte de recurso do PPA	valor para 2022	valor para 2023	valor para 2024	valor para 2025
Recursos próprios ou ordinários.....	2.491.575,59	2.678.443,76	2.879.327,04	3.023.293,40
Recursos de convênios.....	276.843,24	297.606,48	319.926,97	335.923,31

TOTAL DO PROGRAMA:	valor 2022	valor 2023	valor 2024	valor 2025
	2.768.418,83	2.976.050,24	3.199.254,01	3.359.216,71

Subfunção: 782 - Transporte Rodoviário

Programa: 0008 - Infraestrutura Urbana e Rural Cada Vez Melhor

O objetivo do programa é dar continuidade nessas atividades de forma a garantir o desenvolvimento do município por meio da manutenção de estradas rurais, pavimentação asfálticas, canalização e galerias pluviais, calçadas, prédios públicos e realizar manutenção da iluminação pública, limpeza de ruas e iniciar novos projetos de revitalização, limpeza, desassoreamento e conservação de rios e córregos urbanos e projetos de ampliação como o saneamento e iluminação pública, todas essas atividades

ARGO: 08 - Sec. Mun. de Infra Estrutura
UNIDADE ORÇAMENTÁRIA: 08.01 - Sec. Mun. de Infra Estrutura

garantem o desenvolvimento do município.

Ação.....: 2028 - Manut. e Func. do Depart. de Veículos Institucionais
Descrição: manutenção da frota do município de Codó, com serviços, aquisição de peças e acessórios

Unidade de medida: Veículo(s) adquirido

Região	Quant. 2022	Quant. 2023	Quant. 2024	Quant. 2025
Município	20	20	20	20
Quantidade por ano...	20	20	20	20
Valor por ano.....	400.000,00	430.000,00	462.250,00	485.362,50

Totais.....: Quantidade 80 valor 1.777.612,50

Fonte de recurso do PPA	Valor para 2022	Valor para 2023	Valor para 2024	Valor para 2025
Recursos próprios ou ordinários.....	320.005,06	344.005,44	369.805,85	388.296,14
Recursos de convênios.....	79.994,94	85.994,56	92.444,15	97.066,36

TOTAL DO PROGRAMA: Valor 2022 400.000,00 Valor 2023 430.000,00 Valor 2024 462.250,00 Valor 2025 485.362,50

Função: 15 - Urbanismo

Subfunção: 451 - Infra Estrutura Urbana

Programa: 0008 - Infraestrutura Urbana e Rural Cada Vez Melhor

O objetivo do programa é dar continuidade nessas atividades de forma a garantir o desenvolvimento do município por meio da manutenção de estradas rurais, pavimentação asfálticas, canalização e galerias pluviais, calçadas, prédios públicos e realizar manutenção da iluminação pública, limpeza de ruas e iniciar novos projetos de revitalização, limpeza, desassoreamento e conservação de rios e córregos urbanos e projetos de ampliação como o saneamento e iluminação pública, todas essas atividades garantem o desenvolvimento do município.

Ação.....: 1002 - Manut. Construção e Melhorias e Vias Públicas
Descrição: Manutenção, das vias do município de Codó com revestimento asfáltico, recapiamento, tapa buracos e revestimento primário

Unidade de medida: Vias Recuperadas

Região	Quant. 2022	Quant. 2023	Quant. 2024	Quant. 2025
Município	3	6	9	10

ARGO: 08 - Sec. Mun. de Infra Estrutura
 UNIDADE ORÇAMENTÁRIA: 08.01 - Sec. Mun. de Infra Estrutura

Quantidade por ano...	3	6	9	10
Valor por ano.....	3.084.244,05	3.315.562,35	3.564.229,53	3.742.441,01
Totais.....: Quantidade	28	valor	13.706.476,94	

Fonte de recurso do PPA	Valor para 2022	Valor para 2023	Valor para 2024	Valor para 2025
Recursos próprios ou ordinários.....	308.413,67	331.544,70	356.410,55	374.231,08
Recursos de convênios.....	2.775.830,38	2.984.017,65	3.207.818,98	3.368.209,93

TOTAL DO PROGRAMA:	Valor 2022	Valor 2023	Valor 2024	Valor 2025
	3.084.244,05	3.315.562,35	3.564.229,53	3.742.441,01

Subfunção: 452 - Serviços Urbanos

Programa: 0008 - Infraestrutura Urbana e Rural Cada Vez Melhor

O objetivo do programa é dar continuidade nessas atividades de forma a garantir o desenvolvimento do município por meio da manutenção de estradas rurais, pavimentação asfálticas, canalização e galerias pluviais, calçadas, prédios públicos e realizar manutenção da iluminação pública, limpeza de ruas e iniciar novos projetos de revitalização, limpeza, desassoreamento e conservação de rios e córregos urbanos e projetos de ampliação como o saneamento e iluminação pública, todas essas atividades garantem o desenvolvimento do município.

Ação.....: 1006 - Manut. Reforma Ampl. e Const. de Praças, Canteiros e Cemitérios

Descrição: manutenção dos espaços de uso comum do povo

Unidade de medida: Área Urbanizada

Região	Quant. 2022	Quant. 2023	Quant. 2024	Quant. 2025
Município	5	5	5	5
Quantidade por ano...	5	5	5	5
Valor por ano.....	595.488,80	640.150,46	688.161,74	722.569,83

Totais.....: Quantidade	20	valor	2.646.370,83
-------------------------	----	-------	--------------

Fonte de recurso do PPA	Valor para 2022	Valor para 2023	Valor para 2024	Valor para 2025
Recursos próprios ou ordinários.....	178.644,11	192.042,42	206.445,60	216.767,88
Recursos de convênios.....	416.844,69	448.108,04	481.716,14	505.801,95

Ação.....: 1007 - Manut. Reforma e Const. de Drenagem Urbana

Descrição: Manutenção de calçadas, meio fio, sargetas e galerias

Unidade de medida: Área Urbanizada

ARGO: 08 - Sec. Mun. de Infra Estrutura
 UNIDADE ORÇAMENTÁRIA: 08.01 - Sec. Mun. de Infra Estrutura

Região	Quant. 2022	Quant. 2023	Quant. 2024	Quant. 2025
Município	1	1	1	1
Quantidade por ano...	1	1	1	1
Valor por ano.....	2.506.286,46	2.694.257,94	2.896.327,29	3.041.143,65
Totais.....: Quantidade	4	valor	11.138.015,34	
Fonte de recurso do PPA	valor para 2022	valor para 2023	valor para 2024	valor para 2025
Recursos próprios ou ordinários.....	250.628,30	269.425,42	289.632,33	304.113,95
Recursos de convênios.....	2.255.658,16	2.424.832,52	2.606.694,96	2.737.029,70

Ação.....: 2029 - Manut. e Func. do Departamento de Limpeza Pública
 Descrição: manutenção da limpeza pública do município de Codó

Unidade de medida: Lixo Coletado

Região	Quant. 2022	Quant. 2023	Quant. 2024	Quant. 2025
Município	1	1	1	1
Quantidade por ano...	1	1	1	1
Valor por ano.....	9.108.090,92	9.791.197,74	10.252.537,57	11.051.814,45
Totais.....: Quantidade	4	valor	40.203.640,68	
Fonte de recurso do PPA	valor para 2022	valor para 2023	valor para 2024	valor para 2025
Recursos próprios ou ordinários.....	8.197.273,69	8.812.069,22	9.227.274,65	9.946.623,13
Recursos de convênios.....	910.817,23	979.128,52	1.025.262,92	1.105.191,32

Ação.....: 2030 - Manut. Ampliação e Reforma de Prédios Públicos
 Descrição: manutenção dos prédios municipais

Unidade de medida: Prédio Adequado Refo

Região	Quant. 2022	Quant. 2023	Quant. 2024	Quant. 2025
Município	3	4	6	8
Quantidade por ano...	3	4	6	8
Valor por ano.....	2.051.832,19	2.205.719,60	2.371.148,57	2.489.706,00
Totais.....: Quantidade	21	valor	9.118.406,36	
Fonte de recurso do PPA	valor para 2022	valor para 2023	valor para 2024	valor para 2025
Recursos próprios ou ordinários.....	615.544,73	661.710,58	711.338,87	746.905,82
Recursos de convênios.....	1.436.287,46	1.544.009,02	1.659.809,70	1.742.800,18

TOTAL DO PROGRAMA:	Valor 2022	valor 2023	valor 2024	valor 2025
	14.261.698,37	15.331.325,74	16.208.175,17	17.305.233,93

ARGO: 08 - Sec. Mun. de Infra Estrutura
UNIDADE ORÇAMENTÁRIA: 08.01 - Sec. Mun. de Infra Estrutura

Função: 16 - Habitação

Subfunção: 482 - Habitação Urbana

Programa: 0008 - Infraestrutura Urbana e Rural Cada vez Melhor

O objetivo do programa é dar continuidade nessas atividades de forma a garantir o desenvolvimento do município por meio da manutenção de estradas rurais, pavimentação asfálticas, canalização e galerias pluviais, calçadas, prédios públicos e realizar manutenção da iluminação pública, limpeza de ruas e iniciar novos projetos de revitalização, limpeza, desassoreamento e conservação de rios e córregos urbanos e projetos de ampliação como o saneamento e iluminação pública, todas essas atividades garantem o desenvolvimento do município.

Ação.....: 1010 - Construção de Casas Populares

Descrição: construir casa populares a famílias de baixa renda

Unidade de medida: Casa(s) Construída(s)

Região	Quant. 2022	Quant. 2023	Quant. 2024	Quant. 2025
Município	10	12	13	15
Quantidade por ano.....	10	12	13	15
Valor por ano.....	820.632,15	882.179,56	948.343,03	995.760,18
Totais.....: Quantidade	50	valor	3.646.914,92	
Fonte de recurso do PPA	Valor para 2022	Valor para 2023	Valor para 2024	Valor para 2025
Recursos próprios ou ordinários.....	82.065,13	88.220,01	94.836,52	99.578,34
Recursos de convênios.....	738.567,02	793.959,55	853.506,51	896.181,84
TOTAL DO PROGRAMA:	Valor 2022	Valor 2023	Valor 2024	Valor 2025
	820.632,15	882.179,56	948.343,03	995.760,18

Função: 25 - Energia

Subfunção: 752 - Energia Elétrica

Programa: 0008 - Infraestrutura Urbana e Rural Cada vez Melhor

O objetivo do programa é dar continuidade nessas atividades de forma a garantir o desenvolvimento do

ARGO: 08 - Sec. Mun. de Infra Estrutura
 UNIDADE ORÇAMENTÁRIA: 08.01 - Sec. Mun. de Infra Estrutura

município por meio da manutenção de estradas rurais, pavimentação asfálticas, canalização e galerias pluviais, calçadas, prédios públicos e realizar manutenção da iluminação pública, limpeza de ruas e iniciar novos projetos de revitalização, limpeza, desassoreamento e conservação de rios e córregos urbanos e projetos de ampliação como o saneamento e iluminação pública, todas essas atividades garantem o desenvolvimento do município.

Ação.....: 2027 - Manut. do Departamento de Iluminação Pública
 Descrição: manutenção da rede de iluminação pública

Unidade de medida: Rede de Ilumin.Instal

Região	Quant. 2022	Quant. 2023	Quant. 2024	Quant. 2025
Município	1	1	1	1
Quantidade por ano...	1	1	1	1
Valor por ano.....	2.026.720,89	2.178.724,96	2.342.129,33	2.459.235,80

Totais.....: Quantidade 4 valor 9.006.810,98

Fonte de recurso do PPA	Valor para 2022	Valor para 2023	Valor para 2024	Valor para 2025
Recursos próprios ou ordinários.....	2.026.720,89	2.178.724,96	2.342.129,33	2.459.235,80

TOTAL DO PROGRAMA:	Valor 2022	Valor 2023	Valor 2024	Valor 2025
	2.026.720,89	2.178.724,96	2.342.129,33	2.459.235,80

Função: 26 - Transporte

Subfunção: 782 - Transporte Rodoviário

Programa: 0008 - Infraestrutura Urbana e Rural Cada Vez Melhor

O objetivo do programa é dar continuidade nessas atividades de forma a garantir o desenvolvimento do município por meio da manutenção de estradas rurais, pavimentação asfálticas, canalização e galerias pluviais, calçadas, prédios públicos e realizar manutenção da iluminação pública, limpeza de ruas e iniciar novos projetos de revitalização, limpeza, desassoreamento e conservação de rios e córregos urbanos e projetos de ampliação como o saneamento e iluminação pública, todas essas atividades garantem o desenvolvimento do município.

Ação.....: 1008 - Reforma e Construção de Pontes
 Descrição: substituição de pontes de madeira por pontes de concreto

Unidade de medida: Pontes Construídas

Região	Quant. 2022	Quant. 2023	Quant. 2024	Quant. 2025
Município	2	3	3	4

ARGO: 08 - Sec. Mun. de Infra Estrutura
 UNIDADE ORÇAMENTÁRIA: 08.01 - Sec. Mun. de Infra Estrutura

Quantidade por ano...	2	3	3	4
Valor por ano.....	1.090.000,00	1.171.750,00	1.239.631,25	1.301.612,81

Totais.....: Quantidade 12 valor 4.802.994,06

Fonte de recurso do PPA	Valor para 2022	Valor para 2023	Valor para 2024	Valor para 2025
Recursos próprios ou ordinários.....	109.000,13	117.175,14	123.963,28	130.161,44
Recursos de convênios.....	980.999,87	1.054.574,86	1.115.667,97	1.171.451,37

Ação.....: 1009 - Construção e Manutenção de Estradas Vicinais
 Descrição: manutenção e construção da rede viária rural

Unidade de medida: Estradas Abert.e Con

Região	Quant. 2022	Quant. 2023	Quant. 2024	Quant. 2025
Município	1	1	1	1
Quantidade por ano...	1	1	1	1
Valor por ano.....	3.255.239,45	3.418.001,42	3.588.901,49	3.768.346,56

Totais.....: Quantidade 4 valor 14.030.488,92

Fonte de recurso do PPA	Valor para 2022	Valor para 2023	Valor para 2024	Valor para 2025
Recursos próprios ou ordinários.....	325.512,60	341.788,23	358.877,64	376.821,52
Recursos de convênios.....	2.929.726,85	3.076.213,19	3.230.023,85	3.391.525,04

TOTAL DO PROGRAMA:	Valor 2022	Valor 2023	Valor 2024	Valor 2025
	4.345.239,45	4.589.751,42	4.828.532,74	5.069.959,37

TOTAL DA UNIDADE ORÇAMENTÁRIA:	Valor 2022	Valor 2023	Valor 2024	Valor 2025
	27.706.953,74	29.703.594,27	31.552.913,81	33.417.209,50

ARGO: 09 - Sec. Mun. de Agr., Pesca e Abastecimento
UNIDADE ORÇAMENTÁRIA: 09.01 - Sec. Mun. de Agr., Pesca e Abastecimento

Função: 04 - Administração

Subfunção: 128 - Formação de Recursos Humanos

Programa: 0009 - Desenvolvimento Rural e Geração de Renda no Campo

Administrar e manter as atividades da Secretaria de Agricultura, dando suporte a todas as ações desenvolvidas no setor agrícola, pesca e abastecimento do município

Ação.....: 2117 - Capacitação dos Servidores

Descrição: servidores da secretaria de agricultura capacitados

Unidade de medida: Servidores Capacitad

Região	Quant. 2022	Quant. 2023	Quant. 2024	Quant. 2025
Município	30	30	30	30
Quantidade por ano...	30	30	30	30
Valor por ano.....	30.000,00	30.000,00	30.000,00	30.000,00
Totais.....: Quantidade	120	valor	120.000,00	

Fonte de recurso do PPA	Valor para 2022	Valor para 2023	Valor para 2024	Valor para 2025
Recursos próprios ou ordinários.....	30.000,00	30.000,00	30.000,00	30.000,00

TOTAL DO PROGRAMA:	Valor 2022	Valor 2023	Valor 2024	Valor 2025
	30.000,00	30.000,00	30.000,00	30.000,00

Função: 20 - Agricultura

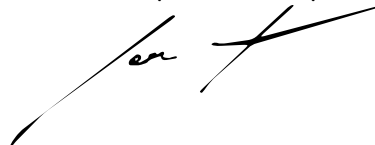
Subfunção: 122 - Administração Geral

Programa: 0009 - Desenvolvimento Rural e Geração de Renda no Campo

Administrar e manter as atividades da Secretaria de Agricultura, dando suporte a todas as ações desenvolvidas no setor agrícola, pesca e abastecimento do município

Ação.....: 2009 - Manut. e Func. da Sec. de Agricultura, Pesca e Abastecimento

Descrição: Oferecer aos agricultores novas oportunidades para melhoria nas suas propriedades, em



ARGO: 09 - Sec. Mun. de Agr., Pesca e Abastecimento
 UNIDADE ORÇAMENTÁRIA: 09.01 - Sec. Mun. de Agr., Pesca e Abastecimento

estradas, qualificação, prestando assistência técnica especializada aos pequenos e médios produtores, promover ações de capacitação e melhoramento tecnológico, acesso a financiamento, organização de arranjos produtivos integrados e outras iniciativas que garantam o efetivo desenvolvimento do campo e qualidade de vida aos produtores e suas famílias.

Unidade de medida: Agricultores Assisti

Região	Quant. 2022	Quant. 2023	Quant. 2024	Quant. 2025
Município	1	1	1	1
Quantidade por ano...	1	1	1	1
Valor por ano.....	1.371.777,09	1.474.660,38	1.585.259,91	1.664.522,90
Totais.....: Quantidade	4	valor	6.096.220,28	

Fonte de recurso do PPA	Valor para 2022	Valor para 2023	Valor para 2024	Valor para 2025
Recursos próprios ou ordinários.....	1.371.777,09	1.474.660,38	1.585.259,91	1.664.522,90

TOTAL DO PROGRAMA:	Valor 2022	valor 2023	valor 2024	valor 2025
	1.371.777,09	1.474.660,38	1.585.259,91	1.664.522,90

Subfunção: 605 - Abastecimento,

Programa: 0009 - Desenvolvimento Rural e Geração de Renda no Campo
 Administrar e manter as atividades da Secretaria de Agricultura, dando suporte a todas as ações desenvolvidas no setor agrícola, pesca e abastecimento do município


Ação.....: 1039 - Constr. Refor. e Ampli de Mercados, Feiras e Centros de Comercialização
 Descrição: Construção e manutenção de centrais de abastecimento

Unidade de medida: Unidade

Região	Quant. 2022	Quant. 2023	Quant. 2024	Quant. 2025
Município	1	1	1	1
Quantidade por ano...	1	1	1	1
Valor por ano.....	360.481,80	387.517,93	416.581,78	437.410,87
Totais.....: Quantidade	4	valor	1.601.992,38	

Fonte de recurso do PPA	Valor para 2022	Valor para 2023	Valor para 2024	Valor para 2025
Recursos próprios ou ordinários.....	108.145,05	116.255,93	124.975,13	131.223,89
Recursos de convênios.....	252.336,75	271.262,00	291.606,65	306.186,98

Ação.....: 2108 - Manut. e Func. de Mercados e Feiras Livres



ARGO: 09 - Sec. Mun. de Agr., Pesca e Abastecimento
 UNIDADE ORÇAMENTÁRIA: 09.01 - Sec. Mun. de Agr., Pesca e Abastecimento

Descrição: manutenção e apoio a feiras livres do município de codó

Unidade de medida: Feira(s) Apoiada(s)

Região Município	Quant. 2022	Quant. 2023	Quant. 2024	Quant. 2025
	6	6	6	6
Quantidade por ano...	6	6	6	6
valor por ano.....	145.003,41	155.878,67	167.569,57	175.948,05

Totais.....: Quantidade 24 valor 644.399,70

Fonte de recurso do PPA	valor para 2022	valor para 2023	valor para 2024	valor para 2025
Recursos próprios ou ordinários.....	145.003,41	155.878,67	167.569,57	175.948,05

Ação.....: 2115 - Apoio Logístico ao Produtor Rural

Descrição: Apoio ao produtor rural com estudos técnicos, abertura e manutenção de açudes e barragens

Unidade de medida: Atividade(s) Apoiadas

Região Município	Quant. 2022	Quant. 2023	Quant. 2024	Quant. 2025
	1	1	1	1
Quantidade por ano...	1	1	1	1
valor por ano.....	234.805,43	251.242,24	268.829,19	282.270,65

Totais.....: Quantidade 4 valor 1.037.147,51

Fonte de recurso do PPA	valor para 2022	valor para 2023	valor para 2024	valor para 2025
Recursos próprios ou ordinários.....	234.805,43	251.242,24	268.829,19	282.270,65

Ação.....: 2118 - Incentivo a Criação de Ovinos, Caprinos e Suínos

Descrição: incentivar a criação de animais de pequeno porte para fomentar a geração de renda no campo

Unidade de medida: Exemplar distribuido

Região Município	Quant. 2022	Quant. 2023	Quant. 2024	Quant. 2025
	80	120	130	150
Quantidade por ano...	80	120	130	150
valor por ano.....	43.959,48	47.036,64	50.329,20	52.845,66

Totais.....: Quantidade 480 valor 194.170,98

Fonte de recurso do PPA	valor para 2022	valor para 2023	valor para 2024	valor para 2025
Recursos próprios ou ordinários.....	43.959,48	47.036,64	50.329,20	52.845,66

Ação.....: 2121 - Incentivar a Criação de Peixes nas Comunidades Rurais

ARGO: 09 - Sec. Mun. de Agr., Pesca e Abastecimento
 UNIDADE ORÇAMENTÁRIA: 09.01 - Sec. Mun. de Agr., Pesca e Abastecimento

Descrição: incentivar a criação de peixes em comunidades rurais, promovendo assim geração de emprego e renda do campo

Unidade de medida: Agricultores Assisti

Região	Quant. 2022	Quant. 2023	Quant. 2024	Quant. 2025
Município	5	10	20	30
Quantidade por ano...	5	10	20	30
Valor por ano.....	122.074,28	128.177,99	134.586,89	141.316,23

Totais.....: Quantidade 65 valor 526.155,39

Fonte de recurso do PPA	Valor para 2022	Valor para 2023	Valor para 2024	Valor para 2025
Recursos próprios ou ordinários.....	122.074,28	128.177,99	134.586,89	141.316,23

Ação.....: 2122 - Manutenção, Reforma e Equipamento do Lab. de Alevinos
 Descrição: manutenção do laboratório de alevinos no incentivo a piscicultura

Unidade de medida: Laboratório(s) Mantid

Região	Quant. 2022	Quant. 2023	Quant. 2024	Quant. 2025
Município	1	1	1	1
Quantidade por ano...	1	1	1	1
Valor por ano.....	95.122,33	99.878,44	104.872,36	110.011,98

Totais.....: Quantidade 4 valor 409.885,11


Fonte de recurso do PPA	Valor para 2022	Valor para 2023	Valor para 2024	Valor para 2025
Recursos próprios ou ordinários.....	85.607,43	89.887,80	94.382,18	99.007,70
Recursos de convênios.....	9.514,90	9.990,64	10.490,18	11.004,28

TOTAL DO PROGRAMA:	Valor 2022	Valor 2023	Valor 2024	Valor 2025
	1.001.446,73	1.069.731,91	1.142.768,99	1.199.803,44

Subfunção: 606 - Extensão Rural

Programa: 0009 - Desenvolvimento Rural e Geração de Renda no Campo
 Administrar e manter as atividades da Secretaria de Agricultura, dando suporte a todas as ações desenvolvidas no setor agrícola, pesca e abastecimento do município

Ação.....: 2116 - Apoio Técnico ao Homem do Campo
 Descrição: atividades técnicas da secretaria de agricultura junto ao homem do campo



ARGO: 09 - Sec. Mun. de Agr., Pesca e Abastecimento
 UNIDADE ORÇAMENTÁRIA: 09.01 - Sec. Mun. de Agr., Pesca e Abastecimento

Unidade de medida: Agricultores Assisti

Região	Quant. 2022	Quant. 2023	Quant. 2024	Quant. 2025
Município	150	150	200	200
Quantidade por ano...	150	150	200	200
Valor por ano.....	187.000,37	201.025,39	216.102,30	226.907,41
Totais.....: Quantidade				
	700	valor	831.035,47	
Fonte de recurso do PPA				
	valor para 2022	valor para 2023	valor para 2024	valor para 2025
Recursos próprios ou ordinários.....	187.000,37	201.025,39	216.102,30	226.907,41
TOTAL DO PROGRAMA:				
	valor 2022	valor 2023	valor 2024	valor 2025
	187.000,37	201.025,39	216.102,30	226.907,41

Subfunção: 607 - Irrigação

Programa: 0009 - Desenvolvimento Rural e Geração de Renda no Campo
 Administrar e manter as atividades da Secretaria de Agricultura, dando suporte a todas as ações desenvolvidas no setor agrícola, pesca e abastecimento do município

Ação.....: 1043 - Aquisição e Construção de Sistemas em Comunidades Rurais
 Descrição: Adquirir ou construir sistemas em comunidades com maior incidência de seca

Unidade de medida: Unidade

Região	Quant. 2022	Quant. 2023	Quant. 2024	Quant. 2025
Município	3	6	8	12
Quantidade por ano...	3	6	8	12
Valor por ano.....	129.025,87	135.477,16	142.251,02	149.363,57
Totais.....: Quantidade				
	29	valor	556.117,62	
Fonte de recurso do PPA				
	valor para 2022	valor para 2023	valor para 2024	valor para 2025
Recursos próprios ou ordinários.....	38.699,57	40.634,53	42.666,28	44.799,59
Recursos de convênios.....	90.326,30	94.842,61	99.584,74	104.563,98
TOTAL DO PROGRAMA:				
	valor 2022	valor 2023	valor 2024	valor 2025
	129.025,87	135.477,16	142.251,02	149.363,57

Subfunção: 608 - Promoção da Produção Agropecuária

Programa: 0009 - Desenvolvimento Rural e Geração de Renda no Campo

ARÇO: 09 - Sec. Mun. de Agr., Pesca e Abastecimento
 UNIDADE ORÇAMENTÁRIA: 09.01 - Sec. Mun. de Agr., Pesca e Abastecimento

Administrar e manter as atividades da Secretaria de Agricultura, dando suporte a todas as ações desenvolvidas no setor agrícola, pesca e abastecimento do município

Ação.....: 1042 - Aquisição de Patrulha Mecanizada e Sist. de Irrigação
 Descrição: Aquisição de Patrulha mecanizada e sistema de irrigação para criação de polos agrícolas

Unidade de medida: Unidade

Região	Quant. 2022	Quant. 2023	Quant. 2024	Quant. 2025
Município	1	1	1	1
Quantidade por ano...	1	1	1	1
Valor por ano.....	223.066,94	238.681,62	255.389,33	268.158,80
Totais.....: Quantidade 4 valor 985.296,69				

Fonte de recurso do PPA	Valor para 2022	Valor para 2023	Valor para 2024	Valor para 2025
Recursos próprios ou ordinários.....	66.922,57	71.607,15	76.619,65	80.450,63
Recursos de convênios.....	156.144,37	167.074,47	178.769,68	187.708,17

Ação.....: 1044 - Construção de Estufas para Produção de Mudanças
 Descrição: construção de estufas para produção de mudas diversas e distribuição aos produtores

Unidade de medida: Mudanças Produzidas

Região	Quant. 2022	Quant. 2023	Quant. 2024	Quant. 2025
Município	1.000	5.000	7.000	10.000
Quantidade por ano...	1.000	5.000	7.000	10.000
Valor por ano.....	151.222,01	158.783,11	166.722,26	175.158,37
Totais.....: Quantidade 23.000 valor 651.885,75				

Fonte de recurso do PPA	Valor para 2022	Valor para 2023	Valor para 2024	Valor para 2025
Recursos próprios ou ordinários.....	136.097,16	142.902,02	150.047,11	157.639,46
Recursos de convênios.....	15.124,85	15.881,09	16.675,15	17.518,91

Ação.....: 2119 - Incentivo a Realização de Feiras e Exposições
 Descrição: incentivar a realização de feiras e exposições da produção agropecuária

Unidade de medida: Evento

Região	Quant. 2022	Quant. 2023	Quant. 2024	Quant. 2025
Município	2	3	3	3
Quantidade por ano...	2	3	3	3
Valor por ano.....	99.349,47	106.303,94	113.745,21	119.432,47

ARGO: 09 - Sec. Mun. de Agr., Pesca e Abastecimento
 UNIDADE ORÇAMENTÁRIA: 09.01 - Sec. Mun. de Agr., Pesca e Abastecimento

Totais.....: Quantidade	11	valor	438.831,09		
Fonte de recurso do PPA	Valor para 2022	Valor para 2023	valor para 2024	Valor para 2025	
Recursos próprios ou ordinários.....	99.349,47	106.303,94	113.745,21	119.432,47	
TOTAL DO PROGRAMA:	valor 2022	valor 2023	valor 2024	valor 2025	
	473.638,42	503.768,67	535.856,80	562.749,64	

Subfunção: 609 - Defesa Agropecuária

Programa: 0009 - Desenvolvimento Rural e Geração de Renda no Campo
 Administrar e manter as atividades da Secretaria de Agricultura, dando suporte a todas as ações desenvolvidas no setor agrícola, pesca e abastecimento do município

Ação.....: 2120 - Incentivar o Melhoramento Genético do rebanho Local
 Descrição: incentivar o melhoramento genético do rebanho local com aquisição de animais de qualidade

Unidade de medida: Exemplar distribuído

Região	Quant. 2022	Quant. 2023	Quant. 2024	Quant. 2025
Município	5	8	10	12
Quantidade por ano...	5	8	10	12
Valor por ano.....	60.911,03	65.174,80	69.737,03	73.223,89
Totais.....: Quantidade	35	valor	269.046,75	
Fonte de recurso do PPA	Valor para 2022	Valor para 2023	Valor para 2024	Valor para 2025
Recursos próprios ou ordinários.....	60.911,03	65.174,80	69.737,03	73.223,89
TOTAL DO PROGRAMA:	valor 2022	valor 2023	valor 2024	valor 2025
	60.911,03	65.174,80	69.737,03	73.223,89

TOTAL DA UNIDADE ORÇAMENTÁRIA:	valor 2022	valor 2023	valor 2024	valor 2025
	3.253.799,51	3.479.838,31	3.721.976,05	3.906.570,85

ARGO: 10 - Sec.Mun.Des.Soc.doDir.daMul.e Seg.Alimen
UNIDADE ORÇAMENTÁRIA: 10.01 - Sec.Mun.Des.Soc.doDir.daMul.e Seg.Alimen

Função: 08 - Assistência Social

Subfunção: 122 - Administração Geral

Programa: 0018 - Gestão e Políticas Sociais
Promover políticas sociais voltadas para o bem estar da população em geral

Ação.....: 2065 - Manut. e Func. da Sec. Mun. de Des. Soc. Dir. da Mulher e Seg. alimen.
Descrição: manutenção das atividades da secretaria municipal de desenvolvimento Social dos direitos da mulher e segurança alimentar

Unidade de medida: Sec.Mantida

Região	Quant. 2022	Quant. 2023	Quant. 2024	Quant. 2025
Município	1	1	1	1
Quantidade por ano...	1	1	1	1
Valor por ano.....	2.658.770,78	2.858.178,59	3.072.541,98	3.226.169,08
Totais.....: Quantidade	4	valor	11.815.660,43	
Fonte de recurso do PPA	valor para 2022	valor para 2023	valor para 2024	valor para 2025
Recursos próprios ou ordinários.....	2.658.770,78	2.858.178,59	3.072.541,98	3.226.169,08

Ação.....: 2066 - Qualificação dos Servidores da Sec. de Assistência Social
Descrição: capacitação dos servidores

Unidade de medida: Servidores Capacitad

Região	Quant. 2022	Quant. 2023	Quant. 2024	Quant. 2025
Município	1	1	1	1
Quantidade por ano...	1	1	1	1
Valor por ano.....	20.425,00	21.956,87	23.603,64	24.783,82
Totais.....: Quantidade	4	valor	90.769,33	
Fonte de recurso do PPA	valor para 2022	valor para 2023	valor para 2024	valor para 2025
Recursos próprios ou ordinários.....	20.425,00	21.956,87	23.603,64	24.783,82

Ação.....: 2068 - Manut. e Func. dos Conselhos Municipais
Descrição: atividades dos conselhos

ARGO: 10 - Sec.Mun.Des.Soc.doDir.daMul.e Seg.Alimen
UNIOAOE ORÇAMENTARIA: 10.01 - Sec.Mun.Des.Soc.doDir.daMul.e Seg.Alimen

Unidade de medida: Conse.Implat. e Mant

Região	Quant. 2022	Quant. 2023	Quant. 2024	Quant. 2025
Município	1	1	1	1
Quantidade por ano...	1	1	1	1
Valor por ano.....	37.195,00	39.984,62	42.983,47	45.132,64
<hr/>				
Totais.....: Quantidade	4	valor	165.295,73	
<hr/>				
Fonte de recurso do PPA	Valor para 2022	Valor para 2023	Valor para 2024	Valor para 2025
Recursos próprios ou ordinários.....	37.195,00	39.984,62	42.983,47	45.132,64

AÇÃO.....: 2069 - Realização da Conferência da Assistência Social
Descrição: atividades de conferencia da assistencia social

Unidade de medida: Conferência(s)Realiz

Região	Quant. 2022	Quant. 2023	Quant. 2024	Quant. 2025
Município	1	1	1	1
Quantidade por ano...	1	1	1	1
Valor por ano.....	23.951,00	25.747,00	27.678,37	29.062,29
<hr/>				
Totais.....: Quantidade	4	valor	106.438,66	
<hr/>				
Fonte de recurso do PPA	Valor para 2022	Valor para 2023	Valor para 2024	Valor para 2025
Recursos próprios ou ordinários.....	23.951,00	25.747,00	27.678,37	29.062,29

TOTAL DO PROGRAMA:	Valor 2022	Valor 2023	Valor 2024	Valor 2025
	2.740.341,78	2.945.867,08	3.166.807,46	3.325.147,83

Subfunção: 243 - Assistência à Criança e ao Adolescente

Programa: 0018 - Gestão e Políticas Sociais
Promover políticas sociais voltadas para o bem estar da população em geral

AÇÃO.....: 1046 - Construção e Ampliação dos CREAS
Descrição: construção ou ampliação dos centros de referencia especializados da assistencia social - CREAS

Unidade de medida: Unid.Construídas

Região	Quant. 2022	Quant. 2023	Quant. 2024	Quant. 2025
Município	1	0	1	0

ARGO: 10 - Sec.Mun.Des.Soc.doDir.daMul.e Seg.Alimen
 UNIDADE ORÇAMENTÁRIA: 10.01 - Sec.Mun.Des.Soc.doDir.daMul.e Seg.Alimen

Quantidade por ano...	1	0	1	0
Valor por ano.....	150.000,00	0,00	150.000,00	0,00
Totais.....: Quantidade	2	valor	300.000,00	

Fonte de recurso do PPA	Valor para 2022	Valor para 2023	Valor para 2024	Valor para 2025
Recursos próprios ou ordinários.....	45.000,00	0,00	45.000,00	0,00
Recursos de convênios.....	105.000,00	0,00	105.000,00	0,00

Ação.....: 1047 - Construção e Ampliação dos CRAS
 Descrição: construção e ou ampliação dos centros de referencias da assistencia social - CRAS

Unidade de medida: Unidade

Região	Quant. 2022	Quant. 2023	Quant. 2024	Quant. 2025
Município	0	1	0	1
Quantidade por ano...	0	1	0	1
Valor por ano.....	0,00	100.000,00	0,00	100.000,00

Totais.....: Quantidade 2 **valor** 200.000,00

Fonte de recurso do PPA	Valor para 2022	Valor para 2023	Valor para 2024	Valor para 2025
Recursos próprios ou ordinários.....	0,00	20.000,00	0,00	20.000,00
Recursos de convênios.....	0,00	80.000,00	0,00	80.000,00

Ação.....: 2067 - Manut. e Func. do Conselho Tutelar
 Descrição: atividades do conselho tutelar

Unidade de medida: Adolescentes Atendid

Região	Quant. 2022	Quant. 2023	Quant. 2024	Quant. 2025
Município	1	1	1	1
Quantidade por ano...	1	1	1	1
Valor por ano.....	386.632,35	415.629,77	446.802,00	469.142,10


Totais.....: Quantidade 4 **valor** 1.718.206,22

Fonte de recurso do PPA	Valor para 2022	Valor para 2023	Valor para 2024	Valor para 2025
Recursos próprios ou ordinários.....	386.632,35	415.629,77	446.802,00	469.142,10

TOTAL DO PROGRAMA:	Valor 2022	Valor 2023	Valor 2024	Valor 2025
	536.632,35	515.629,77	596.802,00	569.142,10

Subfunção: 244 - Assistência Comunitária

Programa: 0018 - Gestão e Políticas Sociais



ARGO: 10 - Sec.Mun.Des.Soc.doDir.daMul.e Seg.Alimen
 UNIDADE ORÇAMENTÁRIA: 10.01 - Sec.Mun.Des.Soc.doDir.daMul.e Seg.Alimen

Promover políticas sociais voltadas para o bem estar da população em geral

Ação.....: 2070 - Manut. e Funcionamento do Restaurante Popular
 Descrição: atividades do restaurante popular

Unidade de medida: População Atendida

Região	Quant. 2022	Quant. 2023	Quant. 2024	Quant. 2025
Município	1	1	1	1
Quantidade por ano...	1	1	1	1
Valor por ano.....	901.663,13	969.287,86	1.041.984,45	1.094.083,67
Totais.....: Quantidade 4 valor 4.007.019,11				
Fonte de recurso do PPA	Valor para 2022	Valor para 2023	Valor para 2024	Valor para 2025
Recursos próprios ou ordinários.....	901.663,13	969.287,86	1.041.984,45	1.094.083,67

Ação.....: 2071 - Manut. e Func. do Departamento de Direitos Humanos
 Descrição: atividades dos direitos humanos

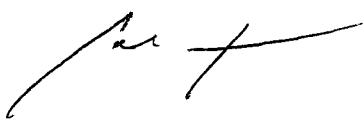
Unidade de medida: Pessoa(s) atendida(s)

Região	Quant. 2022	Quant. 2023	Quant. 2024	Quant. 2025
Município	1	1	1	1
Quantidade por ano...	1	1	1	1
Valor por ano.....	65.575,00	70.493,12	75.780,10	79.569,11
Totais.....: Quantidade 4 valor 291.417,33				
Fonte de recurso do PPA	Valor para 2022	Valor para 2023	Valor para 2024	Valor para 2025
Recursos próprios ou ordinários.....	65.575,00	70.493,12	75.780,10	79.569,11

Ação.....: 2072 - Manut. e Func. do Departamento de Políticas Públicas para a Mulher
 Descrição: atividades das políticas para mulheres

Unidade de medida: Mulheres Atendidas

Região	Quant. 2022	Quant. 2023	Quant. 2024	Quant. 2025
Município	1	1	1	1
Quantidade por ano...	1	1	1	1
Valor por ano.....	175.225,00	188.366,87	202.494,39	212.619,11
Totais.....: Quantidade 4 valor 778.705,37				
Fonte de recurso do PPA	Valor para 2022	Valor para 2023	Valor para 2024	Valor para 2025
Recursos próprios ou ordinários.....	175.225,00	188.366,87	202.494,39	212.619,11



ARGO: 10 - Sec.Mun.Des.Soc.doDir.daMul.e Seg.Alimen
 UNIDADE ORÇAMENTÁRIA: 10.01 - Sec.Mun.Des.Soc.doDir.daMul.e Seg.Alimen

Ação.....: 2081 - Manutenção dos Benefícios Eventuais

Descrição: manutenção das atividades dos benefícios eventuais

Unidade de medida: Pessoa Beneficiada

Região	Quant. 2022	Quant. 2023	Quant. 2024	Quant. 2025
Município	1	1	1	1
Quantidade por ano...	1	1	1	1
Valor por ano.....	180.000,00	193.500,00	208.012,50	218.413,12
<hr/>				
Totais.....: Quantidade	4	valor	799.925,62	
<hr/>				
Fonte de recurso do PPA	Valor para 2022	Valor para 2023	Valor para 2024	Valor para 2025
Recursos próprios ou ordinários.....	125.994,98	135.444,60	145.602,95	152.883,09
Outras fontes.....	54.005,02	58.055,40	62.409,55	65.530,03
<hr/>				
TOTAL DO PROGRAMA:	Valor 2022	Valor 2023	Valor 2024	Valor 2025
	1.322.463,13	1.421.647,85	1.528.271,44	1.604.685,01
<hr/>				

TOTAL DA UNIDADE ORÇAMENTÁRIA:	valor 2022	valor 2023	valor 2024	valor 2025
	4.599.437,26	4.883.144,70	5.291.880,90	5.498.974,94

ARGO: 11 - Fundo de Man.edes.daEd.Bás.eVal.Pr.daEd.
UNIDADE ORÇAMENTÁRIA: 11.01 - Fundo de Man.edes.daEd.Bás.eVal.Pr.daEd

Função: 12 - Educação

Subfunção: 361 - Ensino Fundamental

Programa: 0006 - Gestão e Qualidade na Educação Básica
melhorar a qualidade da educação básica no município de Codó

Ação.....: 1021 - Construção e Ampliação de Unidade Escolares
Descrição: construção e ampliação de escolas

Unidade de medida: Escola

Região	Quant. 2022	Quant. 2023	Quant. 2024	Quant. 2025
Município	2	2	2	2
Quantidade por ano...	2	2	2	2
Valor por ano.....	2.077.540,00	3.233.355,50	3.400.857,16	2.520.900,02
Totais.....: Quantidade	8	valor	11.232.652,68	
Fonte de recurso do PPA	valor para 2022	valor para 2023	valor para 2024	valor para 2025
Recursos próprios ou ordinários.....	2.077.540,00	3.233.355,50	3.400.857,16	2.520.900,02

Ação.....: 1022 - Construção e Ampliação de Quadras em Escolas Polos 30%
Descrição: quadras construídas ou reformadas

Unidade de medida: Quadra

Região	Quant. 2022	Quant. 2023	Quant. 2024	Quant. 2025
Município	2	3	4	5
Quantidade por ano...	2	3	4	5
Valor por ano.....	1.730.251,83	2.860.020,71	2.999.522,27	2.099.498,38
Totais.....: Quantidade	14	valor	9.689.293,19	
Fonte de recurso do PPA	valor para 2022	valor para 2023	valor para 2024	valor para 2025
Recursos próprios ou ordinários.....	1.730.251,83	2.860.020,71	2.999.522,27	2.099.498,38

Ação.....: 1023 - Constr. Equip e Ampliação de Laboratório de Informática
Descrição: manutenção e ampliação dos laboratórios de informática

Unidade de medida: Prédio Adequado Refo

ARGO: 11 - Fundo de Man.edes.daEd.Bás.eVal.Pr.daEd.
 UNIDADE ORÇAMENTÁRIA: 11.01 - Fundo de Man.edes.daEd.Bás.eVal.Pr.daEd

Região	Quant. 2022	Quant. 2023	Quant. 2024	Quant. 2025
Município	1	1	1	0
Quantidade por ano...	1	1	1	0
Valor por ano.....	1.346.256,82	1.747.226,08	1.855.768,03	0,00
Totais.....: Quantidade				
	3	valor	4.949.250,93	
Fonte de recurso do PPA				
Recursos próprios ou ordinários.....	Valor para 2022	Valor para 2023	Valor para 2024	Valor para 2025
	1.346.256,82	1.747.226,08	1.855.768,03	0,00

Ação.....: 1035 - Construção de Bibliotecas e Salas de Leitura em Ambiente Escolar
 Descrição: Ofertar espaços para leitura, estudos e pesquisas no âmbito escolar

Unidade de medida: Biblioteca Construída

Região	Quant. 2022	Quant. 2023	Quant. 2024	Quant. 2025
Município	3	4	6	0
Quantidade por ano...	3	4	6	0
Valor por ano.....	2.180.000,00	2.753.500,00	2.819.262,50	0,00
Totais.....: Quantidade				
	13	valor	7.752.762,50	
Fonte de recurso do PPA				
Recursos próprios ou ordinários.....	Valor para 2022	Valor para 2023	Valor para 2024	Valor para 2025
	2.180.000,00	2.753.500,00	2.819.262,50	0,00


Ação.....: 1037 - Construção e Equip. de Escola em Tempo Integral
 Descrição: Ampliar a oferta de ensino integral na rede municipal de ensino

Unidade de medida: Escola(s) Construídas

Região	Quant. 2022	Quant. 2023	Quant. 2024	Quant. 2025
Município	1	1	1	0
Quantidade por ano...	1	1	1	0
Valor por ano.....	12.000.000,00	6.000.000,00	6.000.000,00	0,00
Totais.....: Quantidade				
	3	valor	24.000.000,00	
Fonte de recurso do PPA				
Recursos próprios ou ordinários.....	Valor para 2022	Valor para 2023	Valor para 2024	Valor para 2025
	12.000.000,00	6.000.000,00	6.000.000,00	0,00

Ação.....: 1038 - Aquisição de Imóvel
 Descrição: Aquisição de imóvel para construção de escola

Unidade de medida: Imóveis



ARGO: 11 - Fundo de Man. e Des. da Ed. Bás. e Aval. Pr. da Ed.
 UNIDADE ORÇAMENTÁRIA: 11.01 - Fundo de Man. e Des. da Ed. Bás. e Aval. Pr. da Ed

Região	Quant. 2022	Quant. 2023	Quant. 2024	Quant. 2025
Município	1	1	1	0
Quantidade por ano...	1	1	1	0
valor por ano.....	500.000,00	550.000,00	900.000,00	0,00
Totais.....: Quantidade	3	valor	1.950.000,00	
Fonte de recurso do PPA	valor para 2022	valor para 2023	valor para 2024	valor para 2025
Recursos próprios ou ordinários.....	500.000,00	550.000,00	900.000,00	0,00

Ação.....: 2006 - Manut. e Func. do Ensino Fundamental 30%
 Descrição: manutenção das atividades do ensino fundamental 30%

Unidade de medida: Aluno assistido

Região	Quant. 2022	Quant. 2023	Quant. 2024	Quant. 2025
Município	10.000	10.000	10.000	10.000
Quantidade por ano...	10.000	10.000	10.000	10.000
valor por ano.....	39.707.917,07	41.911.010,85	45.031.836,67	46.968.428,50
Totais.....: Quantidade	40.000	valor	173.619.193,09	
Fonte de recurso do PPA	valor para 2022	valor para 2023	valor para 2024	valor para 2025
Recursos próprios ou ordinários.....	39.707.917,07	41.911.010,85	45.031.836,67	46.968.428,50

Ação.....: 2057 - Manut. e Func. do Ensino Fundamental 70%
 Descrição: manutenção do ensino 70%

Unidade de medida: Aluno assistido

Região	Quant. 2022	Quant. 2023	Quant. 2024	Quant. 2025
Município	1	1	1	1
Quantidade por ano...	1	1	1	1
valor por ano.....	69.905.955,68	74.855.058,78	80.709.325,52	84.429.791,80
Totais.....: Quantidade	4	valor	309.900.131,78	
Fonte de recurso do PPA	valor para 2022	valor para 2023	valor para 2024	valor para 2025
Recursos próprios ou ordinários.....	69.905.955,68	74.855.058,78	80.709.325,52	84.429.791,80

Ação.....: 2058 - Formação Continuada e Capacitação dos profissionais da Educação Básica 30%
 Descrição: formação continuada dos servidores da educação

Unidade de medida: Profes capacitado



ARÇÃO: 11 - Fundo de Man.eDes.daEd.Bás.eVal.Pr.daEd.
 UNIDADE ORÇAMENTÁRIA: 11.01 - Fundo de Man.eDes.daEd.Bás.eVal.Pr.daEd

Região	Quant. 2022	Quant. 2023	Quant. 2024	Quant. 2025
Município	500	500	500	500
Quantidade por ano...	500	500	500	500
Valor por ano.....	462.775,85	597.484,03	634.795,34	561.535,10
Totais.....: Quantidade	2.000	valor	2.256.590,32	
Fonte de recurso do PPA	Valor para 2022	Valor para 2023	Valor para 2024	Valor para 2025
Recursos próprios ou ordinários.....	462.775,85	597.484,03	634.795,34	561.535,10

AÇÃO.....: 2104 - Manutenção do Bolsa aluno
 Descrição: garantir bolsa para alunos da rede municipal de ensino

Unidade de medida: Aluno beneficiado

Região	Quant. 2022	Quant. 2023	Quant. 2024	Quant. 2025
Município	800	1.200	1.600	2.200
Quantidade por ano...	800	1.200	1.600	2.200
Valor por ano.....	250.000,00	272.500,00	292.945,56	307.592,84
Totais.....: Quantidade	5.800	valor	1.123.038,40	
Fonte de recurso do PPA	Valor para 2022	Valor para 2023	Valor para 2024	Valor para 2025
Recursos próprios ou ordinários.....	250.000,00	272.500,00	292.945,56	307.592,84

TOTAL DO PROGRAMA:	Valor 2022	Valor 2023	Valor 2024	Valor 2025
	130.160.697,25	134.780.155,95	144.644.313,05	136.887.746,64

Subfunção: 365 - Educação Infantil

Programa: 0006 - Gestão e Qualidade na Educação Básica
 melhorar a qualidade da educação básica no município de Codó

AÇÃO.....: 1024 - Construção e Ampliação de Creches e Pré Escola
 Descrição: manutenção das escolas de ensino infantil

Unidade de medida: Escola

Região	Quant. 2022	Quant. 2023	Quant. 2024	Quant. 2025
Município	1	2	2	2
Quantidade por ano...	1	2	2	2



ARGO: 11 - Fundo de Man.eDes.daEd.Bás.eVal.Pr.daEd.
 UNIDADE ORÇAMENTÁRIA: 11.01 - Fundo de Man.eDes.daEd.Bás.eVal.Pr.daEd

Valor por ano.....	2.030.000,00	2.182.250,00	2.345.918,75	2.463.214,68
--------------------	--------------	--------------	--------------	--------------

Totais.....: Quantidade	7	valor	9.021.383,43	
-------------------------	---	-------	--------------	--

Fonte de recurso do PPA	Valor para 2022	Valor para 2023	Valor para 2024	Valor para 2025
Recursos próprios ou ordinários.....	2.030.000,00	2.182.250,00	2.345.918,75	2.463.214,68

Ação.....: 1036 - Construção de Bibliotecas e Salas de Leitura em Ambiente Escolar
 Descrição: Ofertar espaços para leitura, estudos e pesquisas no âmbito escolar

Unidade de medida: Biblioteca Construid

Região	Quant. 2022	Quant. 2023	Quant. 2024	Quant. 2025
Município	2	2	2	0
Quantidade por ano...	2	2	2	0
Valor por ano.....	1.656.800,00	1.781.060,00	1.914.639,50	0,00

Totais.....: Quantidade	6	valor	5.352.499,50	
-------------------------	---	-------	--------------	--

Fonte de recurso do PPA	Valor para 2022	Valor para 2023	Valor para 2024	Valor para 2025
Recursos próprios ou ordinários.....	1.656.800,00	1.781.060,00	1.914.639,50	0,00

Ação.....: 2059 - Manut. e Func. do Ensino Infantil 30%
 Descrição: atividades do ensino infantil 30%

Unidade de medida: Aluno assistido

Região	Quant. 2022	Quant. 2023	Quant. 2024	Quant. 2025
Município	1	1	1	1
Quantidade por ano...	1	1	1	1
Valor por ano.....	2.193.018,46	2.602.669,38	2.671.749,46	2.692.901,94

Totais.....: Quantidade	4	valor	10.160.339,24	
-------------------------	---	-------	---------------	--

Fonte de recurso do PPA	Valor para 2022	Valor para 2023	Valor para 2024	Valor para 2025
Recursos próprios ou ordinários.....	2.193.018,46	2.602.669,38	2.671.749,46	2.692.901,94

Ação.....: 2060 - Manut. e Func. do Ensino Infantil 70%
 Descrição: atividades do ensino infantil 70%

Unidade de medida: Aluno assistido

Região	Quant. 2022	Quant. 2023	Quant. 2024	Quant. 2025
Município	1	1	1	1
Quantidade por ano...	1	1	1	1



ARGO: 11 - Fundo de Man.eDes.daEd.Bás.eVal.Pr.daEd.
 UNIDADE ORÇAMENTÁRIA: 11.01 - Fundo de Man.eDes.daEd.Bás.eVal.Pr.daEd

Valor por ano.....	5.524.092,75	5.938.399,70	6.383.779,68	6.702.968,66
Totais.....: Quantidade	4	valor	24.549.240,79	
Fonte de recurso do PPA	Valor para 2022	Valor para 2023	Valor para 2024	Valor para 2025
Recursos próprios ou ordinários.....	5.524.092,75	5.938.399,70	6.383.779,68	6.702.968,66
TOTAL DO PROGRAMA:	Valor 2022	Valor 2023	Valor 2024	Valor 2025
	11.403.911,21	12.504.379,08	13.316.087,39	11.859.085,28

Subfunção: 366 - Educação de Jovens e Adultos

Programa: 0006 - Gestão e Qualidade na Educação Básica
 melhorar a qualidade da educação básica no município de Codó

Ação.....: 2061 - Manut. e Func. do Ensino de Jovens e Adultos 30%
 Descrição: atividades do eja 30%

Unidade de medida: Aluno assistido

Região	Quant. 2022	Quant. 2023	Quant. 2024	Quant. 2025
Município	1	1	1	1
Quantidade por ano...	1	1	1	1
Valor por ano.....	2.226.105,65	2.593.063,57	2.712.716,74	2.838.352,58
Totais.....: Quantidade	4	valor	10.370.238,54	

Fonte de recurso do PPA	Valor para 2022	Valor para 2023	Valor para 2024	Valor para 2025
Recursos próprios ou ordinários.....	2.226.105,65	2.593.063,57	2.712.716,74	2.838.352,58

Ação.....: 2062 - Manut. e Func. do Ensino de Jovens e Adultos 70%
 Descrição: atividades do eja

Unidade de medida: Aluno assistido

Região	Quant. 2022	Quant. 2023	Quant. 2024	Quant. 2025
Município	1	1	1	1
Quantidade por ano...	1	1	1	1
Valor por ano.....	1.687.320,00	2.043.869,00	2.199.909,17	2.248.198,99
Totais.....: Quantidade	4	valor	8.179.297,16	

Fonte de recurso do PPA	Valor para 2022	Valor para 2023	Valor para 2024	Valor para 2025
Recursos próprios ou ordinários.....	1.687.320,00	2.043.869,00	2.199.909,17	2.248.198,99

ARGO: 11 - Fundo de Man.eDes.daEd.Bás.eVal.Pr.daEd.
 UNIDADE ORÇAMENTÁRIA: 11.01 - Fundo de Man.eDes.daEd.Bás.eVal.Pr.daEd

TOTAL DO PROGRAMA:	Valor 2022	Valor 2023	Valor 2024	Valor 2025
	3.913.425,65	4.636.932,57	4.912.625,91	5.086.551,57

Subfunção: 367 - Educação Especial

Programa: 0006 - Gestão e Qualidade na Educação Básica
 melhorar a qualidade da educação básica no município de Codó

Ação.....: 2063 - Manut. e Func. do Ensino Especial 30%
 Descrição: atividades do ensino especial

Unidade de medida: Aluno assistido

Região	Quant. 2022	Quant. 2023	Quant. 2024	Quant. 2025
Município	1	1	1	1
Quantidade por ano...	1	1	1	1
Valor por ano.....	788.573,58	859.545,20	924.011,09	970.211,64

Totais.....: Quantidade 4 valor 3.542.341,51

Fonte de recurso do PPA	Valor para 2022	Valor para 2023	Valor para 2024	Valor para 2025
Recursos próprios ou ordinários.....	788.573,58	859.545,20	924.011,09	970.211,64

Ação.....: 2064 - Manut. e Func. do Ensino Especial 70%
 Descrição: atividades do ensino especial

Unidade de medida: Aluno assistido

Região	Quant. 2022	Quant. 2023	Quant. 2024	Quant. 2025
Município	1	1	1	1
Quantidade por ano...	1	1	1	1
Valor por ano.....	311.893,69	335.285,71	360.432,14	378.453,75

Totais.....: Quantidade 4 valor 1.386.065,29

Fonte de recurso do PPA	Valor para 2022	Valor para 2023	Valor para 2024	Valor para 2025
Recursos próprios ou ordinários.....	311.893,69	335.285,71	360.432,14	378.453,75

TOTAL DO PROGRAMA:	Valor 2022	Valor 2023	Valor 2024	Valor 2025
	1.100.467,27	1.194.830,91	1.284.443,23	1.348.665,39

ARGO: 11 - Fundo de Man. e Des. da Ed. Bás. e Val. Pr. da Ed.
UNIDADE ORÇAMENTÁRIA: 11.01 - Fundo de Man. e Des. da Ed. Bás. e Val. Pr. da Ed

TOTAL DA UNIDADE ORÇAMENTÁRIA:	Valor 2022	Valor 2023	Valor 2024	Valor 2025
	146.578.501,38	153.116.298,51	164.157.469,58	155.182.048,88



ARGO: 12 - Fundo Municipal de Educação
 UNIDADE ORÇAMENTÁRIA: 12.01 - Fundo Municipal de Educação

Função: 12 - Educação

Subfunção: 361 - Ensino Fundamental

Programa: 0023 - Manutenção e Desenvolvimento do Ensino com Qualidade
 manter o ensino com eficiencia e qualidade com fornecimento de todo apoio necessário às atividades escolares

Ação.....: 1048 - Construção de Bibliotecas e Salas Literárias
 Descrição: construir bibliotecas e salas literárias fora do ambiente escolar

Unidade de medida: Biblioteca Construid

Região	Quant. 2022	Quant. 2023	Quant. 2024	Quant. 2025
Município	1	2	1	1
Quantidade por ano...	1	2	1	1
valor por ano.....	1.596.000,00	1.715.700,00	1.801.485,00	1.891.559,25
<hr/>				
Totais.....: Quantidade	5	valor	7.004.744,25	
<hr/>				
Fonte de recurso do PPA	Valor para 2022	valor para 2023	valor para 2024	valor para 2025
Recursos próprios ou ordinários.....	1.117.205,30	1.200.995,70	1.261.045,49	1.324.097,76
Recursos de convênios.....	478.794,70	514.704,30	540.439,51	567.461,49

Ação.....: 1050 - Construção de Escolas
 Descrição: construção de escolas de ensino fundamental

Unidade de medida: Escola

Região	Quant. 2022	Quant. 2023	Quant. 2024	Quant. 2025
Município	1	1	1	0
Quantidade por ano...	1	1	1	0
Valor por ano.....	800.000,00	1.572.000,00	1.933.040,00	0,00
<hr/>				
Totais.....: Quantidade	3	valor	4.305.040,00	
<hr/>				
Fonte de recurso do PPA	Valor para 2022	valor para 2023	valor para 2024	valor para 2025
Recursos próprios ou ordinários.....	239.997,77	471.595,62	579.906,61	0,00
Recursos de convênios.....	560.002,23	1.100.404,38	1.353.133,39	0,00

Ação.....: 1051 - Aquisição de Imóveis

ARGO: 12 - Fundo Municipal de Educação
 UNIDADE ORÇAMENTÁRIA: 12.01 - Fundo Municipal de Educação

Descrição: aquisição de terrenos para construção de escolas, bibliotecas e quadras para

Unidade de medida: Imóveis

Região	Quant. 2022	Quant. 2023	Quant. 2024	Quant. 2025
Município	1	1	1	1
Quantidade por ano...	1	1	1	1
Valor por ano.....	200.000,00	200.000,00	200.000,00	200.000,00
Totais.....: Quantidade		4	valor	800.000,00
Fonte de recurso do PPA	Valor para 2022	Valor para 2023	Valor para 2024	Valor para 2025
Recursos próprios ou ordinários.....	200.000,00	200.000,00	200.000,00	200.000,00

Ação.....: 2083 - Manut. do Programa Nacional de Alimentação Escolar - PNAE Fundamental

Descrição: atividades da merenda escolar fundamental

Unidade de medida: Alunos Atendidos

Região	Quant. 2022	Quant. 2023	Quant. 2024	Quant. 2025
Município	1	1	1	1
Quantidade por ano...	1	1	1	1
Valor por ano.....	2.019.904,96	2.120.900,21	2.226.945,00	2.338.292,48
Totais.....: Quantidade		4	valor	8.706.042,65
Fonte de recurso do PPA	Valor para 2022	Valor para 2023	Valor para 2024	Valor para 2025
Recursos próprios ou ordinários.....	2.019.904,96	2.120.900,21	2.226.945,00	2.338.292,48


Ação.....: 2087 - Manut. do Programa Dinheiro Direto na Escola - PDDE

Descrição: atividades do programa dinheiro direto na escola - PDDE

Unidade de medida: Escola

Região	Quant. 2022	Quant. 2023	Quant. 2024	Quant. 2025
Município	1	1	1	1
Quantidade por ano...	1	1	1	1
Valor por ano.....	285.123,20	306.507,44	329.495,49	354.207,66
Totais.....: Quantidade		4	valor	1.275.333,79
Fonte de recurso do PPA	Valor para 2022	Valor para 2023	Valor para 2024	Valor para 2025
Recursos próprios ou ordinários.....	285.123,20	306.507,44	329.495,49	354.207,66

Ação.....: 2088 - Manut. do Quota Salário Educação - QSE



ARGO: 12 - Fundo Municipal de Educação
 UNIDADE ORÇAMENTÁRIA: 12.01 - Fundo Municipal de Educação

Descrição: Atividades do salário educação

Unidade de medida: Alunos Atendidos

Região	Quant. 2022	Quant. 2023	Quant. 2024	Quant. 2025
Município	1	1	1	1
Quantidade por ano...	1	1	1	1
Valor por ano.....	1.961.893,32	2.109.035,31	2.267.212,96	2.380.573,61
Totais.....: Quantidade	4	valor	8.718.715,20	
Fonte de recurso do PPA	Valor para 2022	Valor para 2023	Valor para 2024	Valor para 2025
Recursos próprios ou ordinários.....	1.961.893,32	2.109.035,31	2.267.212,96	2.380.573,61

Ação.....: 2089 - Manut. do Programa de Apoio ao Transporte Escolar - PNATE

Descrição: Atividades do transporte escolar

Unidade de medida: Aluno beneficiado

Região	Quant. 2022	Quant. 2023	Quant. 2024	Quant. 2025
Município	1	1	1	1
Quantidade por ano...	1	1	1	1
Valor por ano.....	829.271,72	891.467,10	958.327,13	1.006.243,49
Totais.....: Quantidade	4	valor	3.685.309,44	
Fonte de recurso do PPA	Valor para 2022	Valor para 2023	Valor para 2024	Valor para 2025
Recursos próprios ou ordinários.....	829.271,72	891.467,10	958.327,13	1.006.243,49


Ação.....: 2090 - Manut. do PEATE

Descrição: Atividades do transporte escolar estadual

Unidade de medida: Aluno assistido

Região	Quant. 2022	Quant. 2023	Quant. 2024	Quant. 2025
Município	1	1	1	1
Quantidade por ano...	1	1	1	1
Valor por ano.....	180.000,00	293.500,00	308.012,50	318.413,12
Totais.....: Quantidade	4	valor	1.099.925,62	
Fonte de recurso do PPA	Valor para 2022	Valor para 2023	Valor para 2024	Valor para 2025
Recursos próprios ou ordinários.....	36.002,43	58.703,97	61.606,67	63.686,93
Recursos de convênios.....	143.997,57	234.796,03	246.405,83	254.726,19

Ação.....: 2103 - Manutenção e Desenvolvimento do Ensino - MDE



ARG:D: 12 - Fundo Municipal de Educação
 UNIDADE ORÇAMENTÁRIA: 12.01 - Fundo Municipal de Educação

Descrição: atividades de manutenção e desenvolvimento do ensino

Unidade de medida: Ensino Implac. e Mant

Região Município	Quant. 2022	Quant. 2023	Quant. 2024	Quant. 2025
	1	1	1	1
Quantidade por ano...	1	1	1	1
Valor por ano.....	4.561.239,09	4.903.332,02	5.271.081,92	5.534.636,01
Totais.....: Quantidade	4	valor 20.270.289,04		

Fonte de recurso do PPA	Valor para 2022	Valor para 2023	Valor para 2024	Valor para 2025
Recursos próprios ou ordinários.....	4.561.239,09	4.903.332,02	5.271.081,92	5.534.636,01

Ação.....: 2123 - Manut.do Plano de Ações Articuladas - PAR

Descrição: manutenção e execução das ações articuladas para o quadriênio

Unidade de medida: Plano

Região Município	Quant. 2022	Quant. 2023	Quant. 2024	Quant. 2025
	1	1	1	1
Quantidade por ano...	1	1	1	1
Valor por ano.....	3.969.123,69	4.326.344,82	4.656.820,68	4.883.361,71
Totais.....: Quantidade	4	valor 17.829.650,90		

Fonte de recurso do PPA	Valor para 2022	Valor para 2023	Valor para 2024	Valor para 2025
Recursos próprios ou ordinários.....	3.175.305,67	3.461.083,18	3.720.664,42	3.906.697,63
Recursos de convênios.....	793.818,02	865.261,64	930.156,26	976.664,08

TOTAL DO PROGRAMA:	valor 2022	valor 2023	valor 2024	valor 2025
	16.402.555,98	18.438.786,90	19.946.420,68	18.907.287,33

Subfunção: 365 - Educação Infantil


Programa: 0023 - Manutenção e Desenvolvimento do Ensino com Qualidade

manter o ensino com eficiência e qualidade com fornecimento de todo apoio necessário às atividades escolares

Ação.....: 1052 - Construção de Creches e Pré escola

Descrição: construção de unidades de ensino do ensino infantil

Unidade de medida: Escola



ARGO: 12 - Fundo Municipal de Educação
 UNIDADE ORÇAMENTÁRIA: 12.01 - Fundo Municipal de Educação

Região	Quant. 2022	Quant. 2023	Quant. 2024	Quant. 2025
Município	1	2	2	2
Quantidade por ano...	1	2	2	2
Valor por ano.....	414.391,85	1.451.687,11	1.483.305,21	1.507.122,36
Totais.....: Quantidade 7 valor 4.856.506,53				
Fonte de recurso do PPA	Valor para 2022	Valor para 2023	Valor para 2024	Valor para 2025
Recursos próprios ou ordinários.....	82.878,26	290.337,03	296.660,64	301.424,07
Recursos de convênios.....	331.513,59	1.161.350,08	1.186.644,57	1.205.698,29

Ação.....: 2084 - Manut. do Programa Nacional de alimentação Escolar - PNAE Infantil
 Descrição: atividades da merenda escolar infantil

Unidade de medida: Alunos Atendidos

Região	Quant. 2022	Quant. 2023	Quant. 2024	Quant. 2025
Município	1	1	1	1
Quantidade por ano...	1	1	1	1
Valor por ano.....	1.053.131,55	1.126.850,76	1.183.193,30	1.242.352,96
Totais.....: Quantidade 4 valor 4.605.528,57				
Fonte de recurso do PPA	Valor para 2022	Valor para 2023	Valor para 2024	Valor para 2025
Recursos próprios ou ordinários.....	1.053.131,55	1.126.850,76	1.183.193,30	1.242.352,96
TOTAL DO PROGRAMA:	Valor 2022	Valor 2023	Valor 2024	Valor 2025
	1.467.523,40	2.578.537,87	2.666.498,51	2.749.475,32

Subfunção: 366 - Educação de Jovens e Adultos

Programa: 0023 - Manutenção e Desenvolvimento do Ensino com Qualidade
 manter o ensino com eficiencia e qualidade com fornecimento de todo apoio necessário às atividades escolares

Ação.....: 2085 - Manut. do Programa Nacional de alimentação Escolar - PNAE EJA
 Descrição: atividades da merenda escolar EJA

Unidade de medida: Alunos Atendidos

Região	Quant. 2022	Quant. 2023	Quant. 2024	Quant. 2025
Município	1	1	1	1

ARGO: 12 - Fundo Municipal de Educação
 UNIDADE ORÇAMENTÁRIA: 12.01 - Fundo Municipal de Educação

Quantidade por ano...	1	1	1	1
Valor por ano.....	171.364,89	183.360,43	197.112,62	206.968,08

Totais.....: Quantidade 4 valor 758.806,02

Fonte de recurso do PPA	Valor para 2022	Valor para 2023	Valor para 2024	Valor para 2025
Recursos próprios ou ordinários.....	171.364,89	183.360,43	197.112,62	206.968,08

TOTAL DO PROGRAMA:	Valor 2022	Valor 2023	Valor 2024	Valor 2025
	171.364,89	183.360,43	197.112,62	206.968,08

Subfunção: 367 - Educação Especial

Programa: 0023 - Manutenção e Desenvolvimento do Ensino com Qualidade
 manter o ensino com eficiencia e qualidade com fornecimento de todo apoio necessário às atividades escolares

Ação.....: 2086 - Manut. do Programa Nacional de Alimentação Escolar PNAE Especial
 Descrição: atividades da merenda escolar especial

Unidade de medida: Alunos Atendidos	Quant. 2022	Quant. 2023	Quant. 2024	Quant. 2025
Região				
Município	1	1	1	1
Quantidade por ano...			1	1
Valor por ano.....	263.327,00	276.493,35	297.230,35	312.091,86

Totais.....: Quantidade 4 valor 1.149.142,56

Fonte de recurso do PPA	Valor para 2022	Valor para 2023	Valor para 2024	Valor para 2025
Recursos próprios ou ordinários.....	263.327,00	276.493,35	297.230,35	312.091,86

TOTAL DO PROGRAMA:	Valor 2022	Valor 2023	Valor 2024	Valor 2025
	263.327,00	276.493,35	297.230,35	312.091,86

Subfunção: 813 - Lazer

Programa: 0023 - Manutenção e Desenvolvimento do Ensino com Qualidade
 manter o ensino com eficiencia e qualidade com fornecimento de todo apoio necessário às atividades

ARGO: 12 - Fundo Municipal de Educação
 UNIDADE ORÇAMENTÁRIA: 12.01 - Fundo Municipal de Educação

escolares

Ação.....: 1049 - Construção e Ampliação de Quadras Poliesportivas
 Descrição: constuir quadras poliesportivas am anexos escolares

Unidade de medida: Quadra

Região	Quant. 2022	Quant. 2023	Quant. 2024	Quant. 2025
Município	1	1	1	1
Quantidade por ano...	1	1	1	1
Valor por ano.....	300.000,00	900.000,00	1.000.000,00	1.000.000,00

Totais.....: Quantidade 4 valor 3.200.000,00

Fonte de recurso do PPA	Valor para 2022	Valor para 2023	Valor para 2024	Valor para 2025
Recursos próprios ou ordinários.....	90.000,00	270.000,00	300.000,00	300.000,00
Recursos de convênios.....	210.000,00	630.000,00	700.000,00	700.000,00

TOTAL DO PROGRAMA:	valor 2022	valor 2023	valor 2024	valor 2025
	300.000,00	900.000,00	1.000.000,00	1.000.000,00

TOTAL DA UNIDADE ORÇAMENTÁRIA:	valor 2022	valor 2023	valor 2024	valor 2025
	18.604.770,27	22.377.178,55	24.107.262,16	23.175.822,59

[Handwritten stamp and signature area, partially obscured and mirrored]

ARGO: 13 - Fundo Municipal de Saúde
 UNIDADE ORÇAMENTÁRIA: 13.01 - Fundo Municipal de Saúde

Função: 10 - Saúde

Subfunção: 301 - Atenção Básica

Programa: 0020 - Suporte aos Serviços de Saúde
 AMPLIAR E QUALIFICAR O ACESSO DA POPULAÇÃO OS SERVIÇOS DE SAÚDE

Ação.....: 1016 - Construção de Centro Especializado da Família
 Descrição: construir um centro especializado para atendimento a família codoense

Unidade de medida: Centro(s) Construído

Região	Quant. 2022	Quant. 2023	Quant. 2024	Quant. 2025
Município	1	1	1	1
Quantidade por ano...	1	1	1	1
Valor por ano.....	1.300.000,00	1.300.000,00	1.300.000,00	1.300.000,00
Totais.....: Quantidade 4 valor 5.200.000,00				
Fonte de recurso do PPA	Valor para 2022	Valor para 2023	Valor para 2024	Valor para 2025
Recursos próprios ou ordinários.....	130.000,00	130.000,00	130.000,00	130.000,00
Recursos de convênios.....	1.170.000,00	1.170.000,00	1.170.000,00	1.170.000,00

Ação.....: 1017 - Construção e Ampliação de UBS
 Descrição: construir e ou ampliar unidade básicas de saúde

Unidade de medida: Unidade de saúde

Região	Quant. 2022	Quant. 2023	Quant. 2024	Quant. 2025
Município	1	1	1	1
Quantidade por ano...	1	1	1	1
Valor por ano.....	1.351.473,23	1.351.473,23	1.351.473,23	1.351.473,23
Totais.....: Quantidade 4 valor 5.405.892,92				
Fonte de recurso do PPA	Valor para 2022	Valor para 2023	Valor para 2024	Valor para 2025
Recursos próprios ou ordinários.....	675.725,00	675.725,00	675.725,00	675.725,00
Recursos de convênios.....	675.748,23	675.748,23	675.748,23	675.748,23

Ação.....: 1019 - Aquisição de Veículo para a Atenção Básica

ARGO: 13 - Fundo Municipal de Saúde
 UNIDADE ORÇAMENTÁRIA: 13.01 - Fundo Municipal de Saúde

Descrição: adquirir veículos para a atenção básica

Unidade de medida: Veículo(s) adquirido

Região	Quant. 2022	Quant. 2023	Quant. 2024	Quant. 2025
Município	1	1	1	1
Quantidade por ano...	1	1	1	1
Valor por ano.....	300.000,00	300.000,00	300.000,00	300.000,00
Totais.....: Quantidade 4 valor 1.200.000,00				
Fonte de recurso do PPA	Valor para 2022	Valor para 2023	Valor para 2024	Valor para 2025
Recursos próprios ou ordinários.....	240.000,00	240.000,00	240.000,00	240.000,00
Recursos de convênios.....	60.000,00	60.000,00	60.000,00	60.000,00

Ação.....: 2050 - Implantação e Manut. do Laboratório Central

Descrição: implantar e manter o laboratório central de Codó

Unidade de medida: Laborat.(s) implantad

Região	Quant. 2022	Quant. 2023	Quant. 2024	Quant. 2025
Município	1	1	1	1
Quantidade por ano...	1	1	1	1
Valor por ano.....	800.000,00	800.000,00	800.000,00	800.000,00
Totais.....: Quantidade 4 valor 2.000.000,00				
Fonte de recurso do PPA	Valor para 2022	Valor para 2023	Valor para 2024	Valor para 2025
Recursos próprios ou ordinários.....	400.000,00	400.000,00	400.000,00	400.000,00
Recursos de convênios.....	400.000,00	400.000,00	400.000,00	400.000,00

Ação.....: 2051 - Implantação e Manut do centro de Ref. à Saúde da Mulher

Descrição: implantar e manter centro de referencia a mulher

Unidade de medida: Mulheres Atendidas

Região	Quant. 2022	Quant. 2023	Quant. 2024	Quant. 2025
Município	1	1	1	1
Quantidade por ano...	1	1	1	1
Valor por ano.....	650.000,00	650.000,00	650.000,00	650.000,00
Totais.....: Quantidade 4 valor 2.600.000,00				
Fonte de recurso do PPA	Valor para 2022	Valor para 2023	Valor para 2024	Valor para 2025
Recursos próprios ou ordinários.....	325.000,00	325.000,00	325.000,00	325.000,00
Recursos de convênios.....	325.000,00	325.000,00	325.000,00	325.000,00

ARGO: 13 - Fundo Municipal de Saúde
 UNIDADE ORÇAMENTÁRIA: 13.01 - Fundo Municipal de Saúde

Ação.....: 2052 - Manut e Func. do Programa de Assist. Farmaceutica
 Descrição: funcionamento das atividades da assistencia farmaceutica

Unidade de medida: População Atendida

Região	Quant. 2022	Quant. 2023	Quant. 2024	Quant. 2025
Município	1.500	1.500	1.500	1.500
Quantidade por ano...	1.500	1.500	1.500	1.500
Valor por ano.....	886.476,91	952.962,68	1.024.434,88	1.075.656,63
Totais.....: Quantidade	6.000	valor	3.939.531,10	

Fonte de recurso do PPA	Valor para 2022	Valor para 2023	Valor para 2024	Valor para 2025
Recursos próprios ou ordinários.....	886.476,91	952.962,68	1.024.434,88	1.075.656,63

Ação.....: 2053 - Manutenção da Atenção Básica
 Descrição: manutenção das atividades da atenção básica

Unidade de medida: População Atendida

Região	Quant. 2022	Quant. 2023	Quant. 2024	Quant. 2025
Município	1	1	1	1
Quantidade por ano...	1	1	1	1
Valor por ano.....	25.869.059,62	27.809.239,09	29.894.932,02	31.389.678,62
Totais.....: Quantidade	4	valor	114.962.909,35	

Fonte de recurso do PPA	Valor para 2022	Valor para 2023	Valor para 2024	Valor para 2025
Recursos próprios ou ordinários.....	25.869.059,62	27.809.239,09	29.894.932,02	31.389.678,62

TOTAL DO PROGRAMA:	Valor 2022	Valor 2023	Valor 2024	Valor 2025
	31.157.009,76	33.163.675,00	35.320.840,13	36.866.808,48

Subfunção: 302 - Assistência Hospitalar e Ambulatorial

Programa: 0020 - Suporte aos Serviços de Saúde
 AMPLIAR E QUALIFICAR O ACESSO DA POPULAÇÃO OS SERVIÇOS DE SAÚDE

Ação.....: 1018 - Construção e ampliação de Unidades Hospitalares
 Descrição: construir e ampliar hospitais, samu e demais unidades



ARGO: 13 - Fundo Municipal de Saúde
 UNIDADE ORÇAMENTÁRIA: 13.01 - Fundo Municipal de Saúde

Unidade de medida: Unidade de saúde

Região	Quant. 2022	Quant. 2023	Quant. 2024	Quant. 2025
Município	1	1	1	1
Quantidade por ano...	1	1	1	1
Valor por ano.....	2.150.936,49	2.150.936,49	2.150.936,49	2.150.936,49
Totais.....: Quantidade	4	valor	8.603.745,96	
Fonte de recurso do PPA	Valor para 2022	Valor para 2023	Valor para 2024	Valor para 2025
Recursos próprios ou ordinários.....	860.375,00	860.375,00	860.375,00	860.375,00
Recursos de convênios.....	1.290.561,49	1.290.561,49	1.290.561,49	1.290.561,49

Ação.....: 1020 - aquisição de Veículo para a MAC
 Descrição: ADQUIRIR VEICULO PARA A MAC

Unidade de medida: Veículo(s) adquirido

Região	Quant. 2022	Quant. 2023	Quant. 2024	Quant. 2025
Município	1	1	1	1
Quantidade por ano...	1	1	1	1
Valor por ano.....	400.000,00	400.000,00	400.000,00	400.000,00
Totais.....: Quantidade	4	valor	1.600.000,00	
Fonte de recurso do PPA	Valor para 2022	Valor para 2023	Valor para 2024	Valor para 2025
Recursos próprios ou ordinários.....	320.000,00	320.000,00	320.000,00	320.000,00
Recursos de convênios.....	80.000,00	80.000,00	80.000,00	80.000,00

Ação.....: 2048 - Implantação do Centro de Regulação Assistencial
 Descrição: Implantar o centro de regulação á população codoense

Unidade de medida: Pessoa Beneficiada

Região	Quant. 2022	Quant. 2023	Quant. 2024	Quant. 2025
Município	1	1	1	1
Quantidade por ano...	1	1	1	1
Valor por ano.....	350.000,00	350.000,00	350.000,00	350.000,00
Totais.....: Quantidade	4	valor	1.400.000,00	
Fonte de recurso do PPA	Valor para 2022	Valor para 2023	Valor para 2024	Valor para 2025
Recursos próprios ou ordinários.....	350.000,00	350.000,00	350.000,00	350.000,00

Ação.....: 2054 - Manutenção da Média e Alta Complexidade - MAC

ARGO: 13 - Fundo Municipal de Saúde
 UNIDADE ORÇAMENTÁRIA: 13.01 - Fundo Municipal de Saúde

Descrição: manutenções das atividades da MAC

Unidade de medida: Unidade

Região	Quant. 2022	Quant. 2023	Quant. 2024	Quant. 2025
Município	1	1	1	1
Quantidade por ano...	1	1	1	1
Valor por ano.....	48.407.524,39	52.038.088,71	55.940.945,37	58.737.992,64
Totais.....: Quantidade	4	valor	215.124.551,11	

Fonte de recurso do PPA	Valor para 2022	Valor para 2023	Valor para 2024	Valor para 2025
Recursos próprios ou ordinários.....	48.407.524,39	52.038.088,71	55.940.945,37	58.737.992,64

Ação.....: 2056 - Manutenção do Tratamento Fora do Domicílio - TFD

Descrição: manutenção do tratamento fora do domicilio tfd

Unidade de medida: Pessoa(s) atendida(s)

Região	Quant. 2022	Quant. 2023	Quant. 2024	Quant. 2025
Município	5.000	5.000	5.000	5.000
Quantidade por ano...	5.000	5.000	5.000	5.000
Valor por ano.....	1.469.764,13	1.579.996,43	1.698.496,17	1.783.420,98
Totais.....: Quantidade	20.000	valor	6.531.677,71	

Fonte de recurso do PPA	Valor para 2022	Valor para 2023	Valor para 2024	Valor para 2025
Recursos próprios ou ordinários.....	1.469.764,13	1.579.996,43	1.698.496,17	1.783.420,98

TOTAL DO PROGRAMA:	valor 2022	valor 2023	valor 2024	valor 2025
	52.778.225,01	56.519.021,63	60.540.378,03	63.422.350,11

Subfunção: 303 - Suporte Profilático e Terapêutico

Programa: 0020 - Suporte aos Serviços de Saúde

AMPLIAR E QUALIFICAR O ACESSO DA POPULAÇÃO OS SERVIÇOS DE SAÚDE

Ação.....: 2049 - Manutenção e Ampliação de Farmácias Populares

Descrição: implantação de farmacias populares a população em geral

Unidade de medida: Família beneficiada

Região	Quant. 2022	Quant. 2023	Quant. 2024	Quant. 2025
Município	1	1	1	1

ARGO: 13 - Fundo Municipal de Saúde
 UNIDADE ORÇAMENTÁRIA: 13.01 - Fundo Municipal de Saúde

Quantidade por ano...	1	1	1	1
Valor por ano.....	400.000,00	400.000,00	400.000,00	400.000,00

Totais.....: Quantidade 4 valor 1.600.000,00

Fonte de recurso do PPA	Valor para 2022	Valor para 2023	Valor para 2024	Valor para 2025
Recursos próprios ou ordinários.....	360.000,00	360.000,00	360.000,00	360.000,00
Recursos de convênios.....	40.000,00	40.000,00	40.000,00	40.000,00

TOTAL DO PROGRAMA:	Valor 2022	Valor 2023	Valor 2024	Valor 2025
	400.000,00	400.000,00	400.000,00	400.000,00

Subfunção: 305 - Vigilância Epidemiológica

Programa: 0020 - Suporte aos Serviços de Saúde
 AMPLIAR E QUALIFICAR O ACESSO DA POPULAÇÃO OS SERVIÇOS DE SAÚDE

Ação.....: 1045 - Construção e Equipamento do Centro de Zoonoses
 Descrição: Construir um centro de zoonoses no município

Unidade de medida: Unid.Construídas

Região	Quant. 2022	Quant. 2023	Quant. 2024	Quant. 2025
Município	0	1	0	0
Quantidade por ano...	0	1	0	0
Valor por ano.....	0,00	950.000,00	0,00	0,00

Totais.....: Quantidade 1 valor 950.000,00

Fonte de recurso do PPA	Valor para 2022	Valor para 2023	Valor para 2024	Valor para 2025
Recursos próprios ou ordinários.....	0,00	285.000,00	0,00	0,00
Recursos de convênios.....	0,00	665.000,00	0,00	0,00

Ação.....: 2055 - Manutenção da Vigilância em Saúde
 Descrição: manutenção das atividades da vigilância em saúde

Unidade de medida: Unidade

Região	Quant. 2022	Quant. 2023	Quant. 2024	Quant. 2025
Município	1	1	1	1
Quantidade por ano...	1	1	1	1

ARGO: 13 - Fundo Municipal de Saúde
UNIDADE ORÇAMENTÁRIA: 13.01 - Fundo Municipal de Saúde

Valor por ano.....	3.365.170,00	3.617.557,75	3.888.874,58	4.083.318,31
Totais.....: quantidade	4	valor	14.954.920,64	
Fonte de recurso do PPA	Valor para 2022	valor para 2023	valor para 2024	valor para 2025
Recursos próprios ou ordinários.....	3.365.170,00	3.617.557,75	3.888.874,58	4.083.318,31
TOTAL DO PROGRAMA:	Valor 2022	valor 2023	valor 2024	valor 2025
	3.365.170,00	4.567.557,75	3.888.874,58	4.083.318,31
TOTAL DA UNIDADE ORÇAMENTÁRIA:	valor 2022	valor 2023	valor 2024	valor 2025
	87.700.404,77	94.650.254,38	100.150.092,74	104.772.476,90

ARGO: 14 - Fundo Municipal de Assistência Social
 UNIDADE ORÇAMENTÁRIA: 14.01 - Fundo Municipal de Assistência Social

Função: 08 - Assistência Social

Subfunção: 243 - Assistência à Criança e ao Adolescente

Programa: 0010 - Cidadania e Integração das Políticas Sociais
 Proporcionar o acesso aos direitos do cidadão e desenvolver suas potencialidades por meio de ações de inclusão e emancipação social.

Ação.....: 2093 - Manut. e Func. das Ações Estratégicas do Prog. de Errad. do Trab. Infantil - AEP
 Descrição: atividades do programa de erradicação do trabalho infantil

Unidade de medida: Criança Assistida

Região	Quant. 2022	Quant. 2023	Quant. 2024	Quant. 2025
Município	1	1	1	1
Quantidade por ano...	1	1	1	1
Valor por ano.....	106.572,00	114.032,04	122.014,28	128.114,99
Totais.....: Quantidade 4 valor 470.733,31				
Fonte de recurso do PPA	Valor para 2022	Valor para 2023	Valor para 2024	Valor para 2025
Recursos próprios ou ordinários.....	106.572,00	114.032,04	122.014,28	128.114,99

Ação.....: 2094 - Manut. e Func. do programa Primeira Infância
 Descrição: atividades do criança feliz

Unidade de medida: Criança Assistida

Região	Quant. 2022	Quant. 2023	Quant. 2024	Quant. 2025
Município	1	1	1	1
Quantidade por ano...	1	1	1	1
Valor por ano.....	419.250,00	448.597,50	479.999,32	503.999,29
Totais.....: Quantidade 4 valor 1.851.846,11				
Fonte de recurso do PPA	Valor para 2022	Valor para 2023	Valor para 2024	Valor para 2025
Recursos próprios ou ordinários.....	419.250,00	448.597,50	479.999,32	503.999,29

TOTAL DO PROGRAMA:	Valor 2022	Valor 2023	Valor 2024	Valor 2025
	525.822,00	562.629,54	602.013,60	632.114,28

ARGO: 14 - Fundo Municipal de Assistência Social
 UNIDADE ORÇAMENTÁRIA: 14,01 - Fundo Municipal de Assistência Social

Subfunção: 244 - Assistência Comunitária

Programa: 0010 - Cidadania e Integração das Políticas Sociais

Proporcionar o acesso aos direitos do cidadão e desenvolver suas potencialidades por meio de ações de inclusão e emancipação social.

Ação.....: 2010 - Manut. e Func. do Fundo Municipal de Assistência Social - FMAS

Descrição: manutenção das atividades do Fundo Municipal de assistência Social

Unidade de medida: Unidade

Região	Quant. 2022	Quant. 2023	Quant. 2024	Quant. 2025
Município	1	1	1	1
Quantidade por ano...	1	1	1	1
valor por ano.....	2.785.547,12	2.980.535,42	3.189.172,90	3.348.631,54
Totais.....: Quantidade	4	valor	12.303.886,98	

Fonte de recurso do PPA	Valor para 2022	Valor para 2023	Valor para 2024	Valor para 2025
Recursos próprios ou ordinários.....	2.785.547,12	2.980.535,42	3.189.172,90	3.348.631,54

Ação.....: 2091 - Manut. e Func. do Bloco Proteção Social Básica

Descrição: atividades da proteção social básica

Unidade de medida: Pessoa(s) atendida(s)

Região	Quant. 2022	Quant. 2023	Quant. 2024	Quant. 2025
Município	1	1	1	1
Quantidade por ano...	1	1	1	1
valor por ano.....	1.859.660,00	1.989.836,20	2.129.124,73	2.235.580,97
Totais.....: Quantidade	4	valor	8.214.201,90	

Fonte de recurso do PPA	Valor para 2022	Valor para 2023	valor para 2024	Valor para 2025
Recursos próprios ou ordinários.....	1.859.660,00	1.989.836,20	2.129.124,73	2.235.580,97

Ação.....: 2092 - Manut. e Func. do Bloco da Proteção Social Especial

Descrição: atividades da proteção social especial

Unidade de medida: Pessoa(s) atendida(s)

Região	Quant. 2022	Quant. 2023	Quant. 2024	Quant. 2025
Município	1	1	1	1

ARGO: 14 - Fundo Municipal de Assistência Social
 UNIDADE ORÇAMENTÁRIA: 14.01 - Fundo Municipal de Assistência Social

Quantidade por ano...	1	1	1	1
Valor por ano.....	546.960,00	585.247,20	626.214,50	657.525,22
<hr/>				
Totais.....: Quantidade	4	valor	2.415.946,92	
Fonte de recurso do PPA	Valor para 2022	Valor para 2023	Valor para 2024	Valor para 2025
Recursos próprios ou ordinários.....	546.960,00	585.247,20	626.214,50	657.525,22

Ação.....: 2095 - Manut. e Func. do Índice de Gestão Descentralizada - IGD/SUAS
 Descrição: Atividades do IGD SUAS

Unidade de medida: Pessoa(s) atendida(s)

Região	Quant. 2022	Quant. 2023	Quant. 2024	Quant. 2025
Município	1	1	1	1
Quantidade por ano...	1	1	1	1
Valor por ano.....	645.000,00	690.150,00	738.460,50	775.383,52
<hr/>				
Totais.....: Quantidade	4	valor	2.848.994,02	
Fonte de recurso do PPA	Valor para 2022	Valor para 2023	Valor para 2024	Valor para 2025
Recursos próprios ou ordinários.....	645.000,00	690.150,00	738.460,50	775.383,52

Ação.....: 2096 - Manut. e Func. do Índice de Gestão Descentralizada - IGD BF
 Descrição: Atividades do programa bolsa familia

Unidade de medida: Pessoa(s) atendida(s)

Região	Quant. 2022	Quant. 2023	Quant. 2024	Quant. 2025
Município	1	1	1	1
Quantidade por ano...	1	1	1	1
Valor por ano.....	833.836,02	892.204,54	954.658,85	1.002.391,80
<hr/>				
Totais.....: Quantidade	4	valor	3.683.091,21	
Fonte de recurso do PPA	Valor para 2022	Valor para 2023	Valor para 2024	Valor para 2025
Recursos próprios ou ordinários.....	833.836,02	892.204,54	954.658,85	1.002.391,80

Ação.....: 2107 - Manut. e Func. do Piso Fixo de Média Complexidade - MSE
 Descrição: Manutenção das atividades do piso fixo de média complexidade social e educativa

Unidade de medida: Pessoa Beneficiada

Região	Quant. 2022	Quant. 2023	Quant. 2024	Quant. 2025
Município	100	100	100	100

ARGO: 14 - Fundo Municipal de Assistência Social
UNIDADE ORÇAMENTÁRIA: 14.01 - Fundo Municipal de Assistência Social

Quantidade por ano...	100	100	100	100
Valor por ano.....	446.070,51	479.252,79	515.196,74	540.956,58

Totais.....: Quantidade 400 valor 1.981.476,62

Fonte de recurso do PPA	Valor para 2022	Valor para 2023	Valor para 2024	Valor para 2025
Recursos próprios ou ordinários.....	446.070,51	479.252,79	515.196,74	540.956,58

TOTAL DO PROGRAMA:	Valor 2022	Valor 2023	Valor 2024	Valor 2025
	7.117.073,65	7.617.226,15	8.152.828,22	8.560.469,63

TOTAL DA UNIDADE ORÇAMENTÁRIA:	Valor 2022	Valor 2023	Valor 2024	Valor 2025
	7.642.895,65	8.179.855,69	8.754.841,82	9.192.583,91



ARGO: 15 - Fundo Mun. da Criança e do Adolescente
UNIDADE ORÇAMENTÁRIA: 15.01 - Fundo Mun. da Criança e do Adolescente

Função: 08 - Assistência Social

Subfunção: 243 - Assistência à Criança e ao Adolescente

Programa: 0024 - Preservação de Direitos e Deveres
preservar os direitos da crianças e adolescentes do município de codó

Ação.....: 2109 - Manut. e Func. do Fundo Municipal da Criança e Adolescente
Descrição: manutenção das atividades do fundo da criança e adolescente

Unidade de medida: Apoio(s)Efetivado(s)

Região	Quant. 2022	Quant. 2023	Quant. 2024	Quant. 2025
Município	500	500	500	500
Quantidade por ano...	500	500	500	500
Valor por ano.....	113.271,85	121.767,24	130.899,78	137.444,77
Totais.....: Quantidade	2.000	valor	503.383,64	

Fonte de recurso do PPA	Valor para 2022	Valor para 2023	Valor para 2024	Valor para 2025
Recursos próprios ou ordinários.....	113.271,85	121.767,24	130.899,78	137.444,77

TOTAL DO PROGRAMA:	valor 2022	valor 2023	valor 2024	valor 2025
	113.271,85	121.767,24	130.899,78	137.444,77

TOTAL DA UNIDADE ORÇAMENTÁRIA:	valor 2022	valor 2023	valor 2024	valor 2025
	113.271,85	121.767,24	130.899,78	137.444,77



ARGO: 16 - Serviço Autônomo de água e Esgoto - SAAE
UNIDADE ORÇAMENTÁRIA: 16.01 - Serviço Autônomo de água e Esgoto - SAAE

Função: 16 - Habitação

Subfunção: 122 - Administração Geral

Programa: 0011 - Água Potável e Mais Saneamento para todos
melhoria nas ações do Serviço Autônomo de Água e Esgoto de Codó, consequentemente melhorando a
qualidade de vida dos codoenses

Ação.....: 1028 - Construção e Reforma de Prédios Vinc ao SAAE
Descrição: construção e ampliação de prédios do saae

Unidade de medida: Prédio(s) ampliado(s)


Região	Quant. 2022	Quant. 2023	Quant. 2024	Quant. 2025
Município	1	1	1	1
Quantidade por ano...	1	1	1	1
Valor por ano.....	420.000,00	420.000,00	420.000,00	420.000,00
Totais.....: Quantidade	4	valor	1.680.000,00	
Fonte de recurso do PPA	valor para 2022	valor para 2023	valor para 2024	valor para 2025
Recursos próprios ou ordinários.....	420.000,00	420.000,00	420.000,00	420.000,00
TOTAL DO PROGRAMA:	valor 2022	valor 2023	valor 2024	valor 2025
	420.000,00	420.000,00	420.000,00	420.000,00

Função: 17 - Saneamento

Subfunção: 122 - Administração Geral

Programa: 0011 - Água Potável e Mais Saneamento para todos
melhoria nas ações do Serviço Autônomo de Água e Esgoto de Codó, consequentemente melhorando a
qualidade de vida dos codoenses

Ação.....: 2016 - Manut. e Func. do Serviço Autônomo de água e Esgoto - SAAE
Descrição: Manutenção das atividades do SAAE



ARGO: 16 - Serviço Autônomo de Água e Esgoto - SAAE
 UNIDADE ORÇAMENTÁRIA: 16.01 - Serviço Autônomo de Água e Esgoto - SAAE

Unidade de medida: Unidade

Região	Quant. 2022	Quant. 2023	Quant. 2024	Quant. 2025
Município	1	1	1	1
Quantidade por ano...	1	1	1	1
Valor por ano.....	10.537.530,00	11.275.157,10	12.064.418,09	12.667.639,00
<hr/>				
Totais.....: Quantidade	4	valor	46.544.744,19	
<hr/>				
Fonte de recurso do PPA	Valor para 2022	Valor para 2023	Valor para 2024	Valor para 2025
Recursos próprios ou ordinários.....	10.537.530,00	11.275.157,10	12.064.418,09	12.667.639,00
<hr/>				
TOTAL DO PROGRAMA:	Valor 2022	Valor 2023	Valor 2024	Valor 2025
	10.537.530,00	11.275.157,10	12.064.418,09	12.667.639,00

Subfunção: 512 - Saneamento Básico Urbano

Programa: 0011 - Água Potável e Mais Saneamento para todos
 melhoria nas ações do Serviço Autônomo de Água e Esgoto de Codó, consequentemente melhorando a
 qualidade de vida dos codoenses

Ação.....: 1025 - Construção e Ampliação da Rede de Distribuição de Água
 Descrição: manutenção e ampliação da rede de distribuição de água

Unidade de medida: Redes de Captaç.Cons

Região	Quant. 2022	Quant. 2023	Quant. 2024	Quant. 2025
Município	1	1	1	1
Quantidade por ano...	1	1	1	1
Valor por ano.....	403.300,00	403.300,00	403.300,00	403.300,00
<hr/>				
Totais.....: Quantidade	4	valor	1.613.200,00	
<hr/>				
Fonte de recurso do PPA	Valor para 2022	Valor para 2023	Valor para 2024	Valor para 2025
Recursos próprios ou ordinários.....	362.975,00	362.975,00	362.975,00	362.975,00
Recursos de convênios.....	40.325,00	40.325,00	40.325,00	40.325,00

Ação.....: 1026 - Construção e Ampliação da Rede de Captação de Esgotos
 Descrição: manutenção da rede de esgoto

Unidade de medida: Redes de Captaç.Cons



ARGO: 16 - Serviço Autônomo de água e Esgoto -SAAE
 UNIDADE ORÇAMENTÁRIA: 16.01 - Serviço Autônomo de água e Esgoto -SAAE

Região	Quant. 2022	Quant. 2023	Quant. 2024	Quant. 2025
Município	1	1	1	1
Quantidade por ano...	1	1	1	1
Valor por ano.....	403.300,00	403.300,00	403.300,00	403.300,00
Totais.....: Quantidade	4	valor	1.613.200,00	

Fonte de recurso do PPA	Valor para 2022	Valor para 2023	Valor para 2024	Valor para 2025
Recursos próprios ou ordinários.....	362.975,00	362.975,00	362.975,00	362.975,00
Recursos de convênios.....	40.325,00	40.325,00	40.325,00	40.325,00

Ação.....: 1027 - Construção de Reservatórios de água
 Descrição: Construção de Reservatórios de água para melhoria da qualidade de vida da população

Unidade de medida: Refeitório Construído

Região	Quant. 2022	Quant. 2023	Quant. 2024	Quant. 2025
Município	1	1	1	1
Quantidade por ano...	1	1	1	1
Valor por ano.....	600.000,00	600.000,00	600.000,00	600.000,00
Totais.....: Quantidade	4	valor	2.400.000,00	

Fonte de recurso do PPA	Valor para 2022	Valor para 2023	Valor para 2024	Valor para 2025
Recursos próprios ou ordinários.....	120.000,00	120.000,00	120.000,00	120.000,00
Recursos de convênios.....	480.000,00	480.000,00	480.000,00	480.000,00


Ação.....: 2073 - Manutenção da rede de Captação de Esgotos
 Descrição: manutenção da rede de esgotamento sanitário

Unidade de medida: Redes de Captaç.Cons

Região	Quant. 2022	Quant. 2023	Quant. 2024	Quant. 2025
Município	1	1	1	1
Quantidade por ano...	1	1	1	1
Valor por ano.....	397.305,00	427.102,87	459.135,59	482.092,37
Totais.....: Quantidade	4	valor	1.765.635,83	

Fonte de recurso do PPA	Valor para 2022	Valor para 2023	Valor para 2024	Valor para 2025
Recursos próprios ou ordinários.....	397.305,00	427.102,87	459.135,59	482.092,37

Ação.....: 2074 - Manut. do Sist. de Distribuição e abastecimento de água



ARGO: 16 - Serviço Autônomo de água e Esgoto -SAAE
 UNIDADE ORÇAMENTÁRIA: 16.01 - Serviço Autônomo de água e Esgoto -SAAE

Descrição: manutenção da rede de distribuição e abastecimento de água

Unidade de medida: Sistema de água Mant

Região	Quant. 2022	Quant. 2023	Quant. 2024	Quant. 2025
Município	1	1	1	1
Quantidade por ano...	1	1	1	1
Valor por ano.....	3.551.765,00	3.818.147,37	4.104.508,42	4.309.733,84
<hr/>				
Totais.....: Quantidade	4	valor	15.784.154,63	
Fonte de recurso do PPA	valor para 2022	valor para 2023	valor para 2024	valor para 2025
Recursos próprios ou ordinários.....	3.551.765,00	3.818.147,37	4.104.508,42	4.309.733,84

TOTAL DO PROGRAMA:	Valor 2022	valor 2023	valor 2024	valor 2025
	5.355.670,00	5.651.850,24	5.970.244,01	6.198.426,21

TOTAL DA UNIDADE ORÇAMENTÁRIA:	Valor 2022	valor 2023	valor 2024	valor 2025
	16.313.200,00	17.347.007,34	18.454.662,10	19.286.065,21

ARGO: 17 - Fundo Municipal de Meio Ambiente
UNIDADE ORÇAMENTÁRIA: 17.01 - Fundo Municipal de Meio Ambiente

Função: 18 - Gestão Ambiental

Subfunção: 122 - Administração Geral

Programa: 0012 - Código Ambiental e Sustentável
Promover o desenvolvimento sustentável através de práticas sócio-ambientais

Ação.....: 2079 - Manutenção e Func. do Fundo Municipal de Meio Ambiente
Descrição: manutenção das atividades do fundo municipal de meio ambiente

Unidade de medida: Atividade

Região	Quant. 2022	Quant. 2023	Quant. 2024	Quant. 2025
Município	1	1	1	1
Quantidade por ano...	1	1	1	1
Valor por ano.....	140.825,00	151.386,87	162.748,95	170.886,40
Totais.....: Quantidade	4	valor	625.847,22	
Fonte de recurso do PPA	valor para 2022	valor para 2023	valor para 2024	valor para 2025
Recursos próprios ou ordinários.....	140.825,00	151.386,87	162.748,95	170.886,40
TOTAL DO PROGRAMA:	valor 2022	valor 2023	valor 2024	valor 2025
	140.825,00	151.386,87	162.748,95	170.886,40

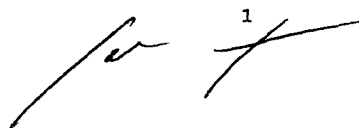
Subfunção: 542 - Controle Ambiental

Programa: 0012 - Código Ambiental e Sustentável
Promover o desenvolvimento sustentável através de práticas sócio-ambientais

Ação.....: 2075 - Incentivar a Criação de Cooperativas de Reciclagem
Descrição: incentivar no âmbito municipal a criação de cooperativas de reciclagem de resíduos

Unidade de medida: Cooperativa

Região	Quant. 2022	Quant. 2023	Quant. 2024	Quant. 2025
Município	1	1	1	1
Quantidade por ano...	1	1	1	1



ARGO: 17 - Fundo Municipal de Meio Ambiente
 UNIDADE ORÇAMENTÁRIA: 17.01 - Fundo Municipal de Meio Ambiente

Valor por ano.....	90.000,00	96.750,00	104.006,25	109.206,56
--------------------	-----------	-----------	------------	------------

Totais.....: Quantidade	4	valor	399.962,81
-------------------------	---	-------	------------

Fonte de recurso do PPA	Valor para 2022	Valor para 2023	Valor para 2024	Valor para 2025
Recursos próprios ou ordinários.....	90.000,00	96.750,00	104.006,25	109.206,56

Ação.....: 2078 - Promover Multirses de Limpeza no Município
 Descrição: promover multirses de limpeza de ruas, corregos, praças e demais logradouros na zona urbana e rural de Codó.

Unidade de medida: Ações Executadas

Região	Quant. 2022	Quant. 2023	Quant. 2024	Quant. 2025
Município	4	4	4	4
Quantidade por ano...	4	4	4	4
Valor por ano.....	50.000,00	53.750,00	57.781,25	60.670,31

Totais.....: Quantidade	16	valor	222.201,56
-------------------------	----	-------	------------

Fonte de recurso do PPA	Valor para 2022	Valor para 2023	Valor para 2024	Valor para 2025
Recursos próprios ou ordinários.....	50.000,00	53.750,00	57.781,25	60.670,31

TOTAL DO PROGRAMA:	Valor 2022	Valor 2023	Valor 2024	Valor 2025
	140.000,00	150.500,00	161.787,50	169.876,87

Subfunção: 543 - Recuperação de Áreas Degradadas

Programa: 0012 - Codó Ambiental e Sustentável
 Promover o desenvolvimento sustentável através de práticas sócio-ambientais

Ação.....: 2017 - Implantação do Programa de Reflorestamento de Áreas Degradadas
 Descrição: manutenção das atividades do Fundo Municipal de Meio Ambiente

Unidade de medida: Unidade

Região	Quant. 2022	Quant. 2023	Quant. 2024	Quant. 2025
Município	1	1	1	1
Quantidade por ano...	1	1	1	1
Valor por ano.....	50.000,00	53.750,00	57.781,25	60.670,31

Totais.....: Quantidade	4	valor	222.201,56
-------------------------	---	-------	------------

ARGO: 17 - Fundo Municipal de Meio Ambiente
 UNIDADE ORÇAMENTÁRIA: 17.01 - Fundo Municipal de Meio Ambiente

Fonte de recurso do PPA	Valor para 2022	Valor para 2023	Valor para 2024	Valor para 2025
Recursos próprios ou ordinários.....	50.000,00	53.750,00	57.781,25	60.670,31

Ação.....: 2076 - Criação do Viveiro Municipal de Mudanças

Descrição: implantação do viveiro municipal de mudas para plantio e reflorestamento

Unidade de medida: Mudas Produz.Distrib

Região	Quant. 2022	Quant. 2023	Quant. 2024	Quant. 2025
Município	500	600	700	1.000
Quantidade por ano...	500	600	700	1.000
Valor por ano.....	75.000,00	80.625,00	86.671,87	91.005,46

Totais.....: Quantidade 2.800 valor 333.302,33

Fonte de recurso do PPA	Valor para 2022	Valor para 2023	Valor para 2024	Valor para 2025
Recursos próprios ou ordinários.....	75.000,00	80.625,00	86.671,87	91.005,46

Ação.....: 2077 - Implantação do Projeto Nascente de Todos Nós

Descrição: implantação de projeto para preservação de nascentes no município de Codó

Unidade de medida: Projeto apoiado

Região	Quant. 2022	Quant. 2023	Quant. 2024	Quant. 2025
Município	1	1	1	1
Quantidade por ano...	1	1	1	1
Valor por ano.....	90.000,00	96.750,00	104.006,25	109.206,56

Totais.....: Quantidade 4 valor 399.962,81

Fonte de recurso do PPA	Valor para 2022	Valor para 2023	Valor para 2024	Valor para 2025
Recursos próprios ou ordinários.....	90.000,00	96.750,00	104.006,25	109.206,56

TOTAL DO PROGRAMA:	Valor 2022	Valor 2023	Valor 2024	Valor 2025
	215.000,00	231.125,00	248.459,37	260.882,33

TOTAL DA UNIDADE ORÇAMENTÁRIA:	Valor 2022	Valor 2023	Valor 2024	Valor 2025
	495.825,00	533.011,87	572.995,82	601.645,60

ARGO: 18 - Secretaria Municipal de Meio Ambiente
UNIDADE ORÇAMENTÁRIA: 18.01 - Secretaria Municipal de Meio Ambiente

Função: 18 - Gestão Ambiental

Subfunção: 122 - Administração Geral

Programa: 0022 - Gestão Ambiental
promover uma gestão eficiente voltada para a preservação ambiental

Ação.....: 2018 - Manut. e Func. da Secretaria Municipal de Meio Ambiente
Descrição: manutenção das atividades da sec de meio ambiente

Unidade de medida: Sec.Mantida

Região	Quant. 2022	Quant. 2023	Quant. 2024	Quant. 2025
Município	1	1	1	1
Quantidade por ano...	1	1	1	1
Valor por ano.....	638.575,00	578.968,12	622.390,73	653.510,27
Totais.....: Quantidade	4	valor	2.493.444,12	
Fonte de recurso do PPA	valor para 2022	valor para 2023	valor para 2024	valor para 2025
Recursos próprios ou ordinários.....	638.575,00	578.968,12	622.390,73	653.510,27
TOTAL DO PROGRAMA:	Valor 2022	Valor 2023	Valor 2024	Valor 2025
	638.575,00	578.968,12	622.390,73	653.510,27

Subfunção: 542 - Controle Ambiental

Programa: 0022 - Gestão Ambiental
promover uma gestão eficiente voltada para a preservação ambiental

Ação.....: 1029 - Construção do Aterro Sanitário
Descrição: construir aterro sanitário no município de Codó

Unidade de medida: Aterro

Região	Quant. 2022	Quant. 2023	Quant. 2024	Quant. 2025
Município	1	1	1	1
Quantidade por ano...	1	1	1	1

ARGO: 18 - Secretaria Municipal de Meio Ambiente
 UNIDADE ORÇAMENTÁRIA: 18.01 - Secretaria Municipal de Meio Ambiente

Valor por ano.....	1.000.000,00	1.000.000,00	1.000.000,00	1.000.000,00
--------------------	--------------	--------------	--------------	--------------

Totais.....: Quantidade	4	valor	4.000.000,00	
-------------------------	---	-------	--------------	--

Fonte de recurso do PPA	valor para 2022	valor para 2023	valor para 2024	valor para 2025
Recursos próprios ou ordinários.....	100.000,00	100.000,00	100.000,00	100.000,00
Recursos de convênios.....	900.000,00	900.000,00	900.000,00	900.000,00

Açõ.....: 1030 - Implantação da Faixa Bike
 Descrição: implantação de faixa exclusiva para bikes

Unidade de medida: Estudo

Região	Quant. 2022	Quant. 2023	Quant. 2024	Quant. 2025
Município	1	1	1	1
Quantidade por ano...	1	1	1	1
Valor por ano.....	300.000,00	300.000,00	300.000,00	300.000,00

Totais.....: Quantidade	4	valor	1.200.000,00	
-------------------------	---	-------	--------------	--

Fonte de recurso do PPA	valor para 2022	valor para 2023	valor para 2024	valor para 2025
Recursos próprios ou ordinários.....	60.000,00	60.000,00	60.000,00	60.000,00
Recursos de convênios.....	240.000,00	240.000,00	240.000,00	240.000,00

TOTAL DO PROGRAMA:	Valor 2022	Valor 2023	Valor 2024	Valor 2025
	1.300.000,00	1.300.000,00	1.300.000,00	1.300.000,00

TOTAL DA UNIDADE ORÇAMENTÁRIA:	Valor 2022	Valor 2023	Valor 2024	Valor 2025
	1.938.575,00	1.878.968,12	1.922.390,73	1.953.510,27

ARGO: 19 - Sec. Mun. de Juv. Cult e Igual Racial
UNIDADE ORÇAMENTÁRIA: 19.01 - Sec. Mun. de Juv. Cult e Igual Racial

Função: 11 - Trabalho

Subfunção: 333 - Empregabilidade

Programa: 0013 - Juventude Cultural com Igualdade Racial

Garantia de acesso da juventude codoense aos bens culturais com igualdade racial em toda a sua dimensão

Ação.....: 2100 - Manut. do Programa Jovem Empreendedor

Descrição: atendimento a demanda do mercado de trabalho local

Unidade de medida: Jovens Atendidos

Região Município	Quant. 2022 R\$50	Quant. 2023 50	Quant. 2024 50	Quant. 2025 50
Quantidade por ano...	50	50	50	50
Valor por ano.....	89.069,95	95.304,85	101.976,18	107.074,99

Totais.....: Quantidade 200 valor 393.425,97

Fonte de recurso do PPA	valor para 2022	valor para 2023	valor para 2024	valor para 2025
Recursos próprios ou ordinários.....	89.069,95	95.304,85	101.976,18	107.074,99

TOTAL DO PROGRAMA: valor 2022 89.069,95 valor 2023 95.304,85 valor 2024 101.976,18 valor 2025 107.074,99

Função: 13 - Cultura

Subfunção: 122 - Administração Geral

Programa: 0013 - Juventude Cultural com Igualdade Racial

Garantia de acesso da juventude codoense aos bens culturais com igualdade racial em toda a sua dimensão

Ação.....: 2019 - Manut. e Func. da Sec. Mun. de Juventude, Cultura e Igual Racial

Descrição: manutenção das atividades da secretaria municipal de juventude, cultura e igualdade racial

ARGO: 19 - Sec. Mun. de Juv. Cult e Igual Racial
 UNIDADE ORÇAMENTÁRIA: 19.01 - Sec. Mun. de Juv. Cult e Igual Racial

Unidade de medida: Unidade

Região	Quant. 2022	Quant. 2023	Quant. 2024	Quant. 2025
Município	1	1	1	1
Quantidade por ano...	1	1	1	1
Valor por ano.....	761.730,54	818.860,33	876.180,55	919.989,58

Totais.....: Quantidade 4 valor 3.376.761,00

Fonte de recurso do PPA	Valor para 2022	Valor para 2023	Valor para 2024	Valor para 2025
Recursos próprios ou ordinários.....	685.552,09	736.968,50	788.556,29	827.984,11
Recursos de convênios.....	76.178,45	81.891,83	87.624,26	92.005,47

TOTAL DO PROGRAMA:	Valor 2022	Valor 2023	Valor 2024	Valor 2025
	761.730,54	818.860,33	876.180,55	919.989,58

Subfunção: 391 - Patrimônio Hist Artístico e Arqueológico

Programa: 0013 - Juventude Cultural com Igualdade Racial

Garantia de acesso da juventude codóense aos bens culturais com igualdade racial em toda a sua dimensão

Ação.....: 2034 - Manut. do Patrimônio Cultural e Histórico de Codó

Descrição: Preservar o patrimônio e a história de Codó

Unidade de medida: Atividade(s)Apoiadas

Região	Quant. 2022	Quant. 2023	Quant. 2024	Quant. 2025
Município	1	1	1	1
Quantidade por ano...	1	1	1	1
Valor por ano.....	155.425,32	167.082,22	178.777,98	187.716,88

Totais.....: Quantidade 4 valor 689.002,40

Fonte de recurso do PPA	Valor para 2022	Valor para 2023	Valor para 2024	Valor para 2025
Recursos próprios ou ordinários.....	124.340,36	133.665,89	143.022,51	150.173,63
Recursos de convênios.....	31.084,96	33.416,33	35.755,47	37.543,25

TOTAL DO PROGRAMA:	Valor 2022	Valor 2023	Valor 2024	Valor 2025
	155.425,32	167.082,22	178.777,98	187.716,88

ARGO: 19 - Sec. Mun. de Juv. Cult e Igual Racial
 UNIDADE ORÇAMENTÁRIA: 19.01 - Sec. Mun. de Juv. Cult e Igual Racial

Subfunção: 392 - Difusão Cultural

Programa: 0013 - Juventude Cultural com Igualdade Racial

Garantia de acesso da juventude codoense aos bens culturais com igualdade racial em toda a sua dimensão

Ação.....: 2035 - Realização de Eventos Culturais

Descrição: promoção de eventos a população em geral

Unidade de medida: Evento(s) realizados

Região	Quant. 2022	Quant. 2023	Quant. 2024	Quant. 2025
Município	5	5	5	5
Quantidade por ano...	5	5	5	5
Valor por ano.....	577.465,10	620.774,98	667.333,11	700.699,76
Totais.....: Quantidade	20	valor	2.566.272,95	

Fonte de recurso do PPA	Valor para 2022	Valor para 2023	Valor para 2024	Valor para 2025
Recursos próprios ou ordinários.....	288.724,34	310.378,67	333.657,07	350.339,92
Recursos de convênios.....	288.740,76	310.396,31	333.676,04	350.359,84

Ação.....: 2102 - Incentivo e Realização de Concursos Culturais

Descrição: incentivar a cultura local e suas tradições

Unidade de medida: Atividade(s) Apoiadas

Região	Quant. 2022	Quant. 2023	Quant. 2024	Quant. 2025
Município	1	1	1	1
Quantidade por ano...	1	1	1	1
Valor por ano.....	448.970,57	482.643,37	518.841,62	544.783,70
Totais.....: Quantidade	4	valor	1.995.239,26	

Fonte de recurso do PPA	Valor para 2022	Valor para 2023	Valor para 2024	Valor para 2025
Recursos próprios ou ordinários.....	404.078,90	434.384,82	466.963,68	490.311,86
Recursos de convênios.....	44.891,67	48.258,55	51.877,94	54.471,84

TOTAL DO PROGRAMA:	Valor 2022	Valor 2023	Valor 2024	Valor 2025
	1.026.435,67	1.103.418,35	1.186.174,73	1.245.483,46

Função: 14 - Direito da Cidadania

Subfunção: 422 - Direitos Individuais, Coletivos e Difuso

ARGO: 19 - Sec. Mun. de Juv. Cult e Igual Racial
 UNIDADE ORÇAMENTÁRIA: 19.01 - Sec. Mun. de Juv. Cult e Igual Racial

Garantia de acesso da juventude codoense aos bens culturais com igualdade racial em toda a sua dimensão

Ação.....: 2098 - Juventude em Ação e Limpa

Descrição: Atender as solicitações da juventude e motivar as políticas de conscientização

Unidade de medida: Jovens Atendidos

Região	Quant. 2022	Quant. 2023	Quant. 2024	Quant. 2025
Município	100	100	100	100
Quantidade por ano...	100	100	100	100
valor por ano.....	106.576,33	114.036,67	122.019,24	128.120,20
Totais.....: Quantidade				
	400	valor	470.752,44	
Fonte de recurso do PPA				
	valor para 2022	valor para 2023	valor para 2024	valor para 2025
Recursos próprios ou ordinários.....	106.576,33	114.036,67	122.019,24	128.120,20

TOTAL DO PROGRAMA:	valor 2022	valor 2023	valor 2024	valor 2025
	106.576,33	114.036,67	122.019,24	128.120,20

Função: 19 - Ciência e Tecnologia

Subfunção: 572 - Desenvolvimento Tecnológico e Engenharia

Programa: 0013 - Juventude Cultural com Igualdade Racial

Garantia de acesso da juventude codoense aos bens culturais com igualdade racial em toda a sua dimensão

Ação.....: 2097 - Inclusão Digital e Robótica

Descrição: incluir as tecnologias digitais e automação em robotica no processo de aquisição do saber

Unidade de medida: Jovens Atendidos

Região	Quant. 2022	Quant. 2023	Quant. 2024	Quant. 2025
Município	50	50	50	50
Quantidade por ano...	50	50	50	50
valor por ano.....	179.760,00	192.343,20	205.807,22	216.097,58
Totais.....: Quantidade				
	200	valor	794.008,00	

ARGO: 19 - Sec. Mun. de Juv. Cult e Igual Racial
 UNIDADE ORÇAMENTÁRIA: 19.01 - Sec. Mun. de Juv. Cult e Igual Racial

Fonte de recurso do PPA	Valor para 2022	Valor para 2023	Valor para 2024	Valor para 2025
Recursos próprios ou ordinários.....	161.784,18	173.109,07	185.226,71	194.488,04
Recursos de convênios.....	17.975,82	19.234,13	20.580,51	21.609,54

TOTAL DO PROGRAMA:	Valor 2022	Valor 2023	Valor 2024	Valor 2025
	179.760,00	192.343,20	205.807,22	216.097,58

Função: 27 - Desporto e Lazer

Subfunção: 811 - Desporto de Rendimento

Programa: 0013 - Juventude Cultural com Igualdade Racial
 Garantia de acesso da juventude codoense aos bens culturais com igualdade racial em toda a sua dimensão

Ação.....: 2101 - Criação do Programa Jovem Atleta
 Descrição: promover o esporte interdiciplinár na vida do jovem evitando fatores para a evazião escolar

Unidade de medida: Jovens Atendidos

Região	Quant. 2022	Quant. 2023	Quant. 2024	Quant. 2025
Município	30	30	30	30
Quantidade por ano...	30	30	30	30
Valor por ano.....	118.250,00	127.118,75	136.652,65	143.485,28

Totais.....: Quantidade 120 valor 525.506,68

Fonte de recurso do PPA	Valor para 2022	Valor para 2023	Valor para 2024	Valor para 2025
Recursos próprios ou ordinários.....	118.250,00	127.118,75	136.652,65	143.485,28

TOTAL DO PROGRAMA:	Valor 2022	Valor 2023	Valor 2024	Valor 2025
	118.250,00	127.118,75	136.652,65	143.485,28

Subfunção: 813 - Lazer

Programa: 0013 - Juventude Cultural com Igualdade Racial
 Garantia de acesso da juventude codoense aos bens culturais com igualdade racial em toda a sua

ARGO:19 - Sec. Mun. de Juv. Cult e Igual Racial
 UNIDADE ORÇAMENTÁRIA: 19.01 - Sec. Mun. de Juv. Cult e Igual Racial

dimensão

Ação.....: 2099 - Criação do Programa Jovem Músico Interativo
 Descrição: Propor Formação para jovens músicos do município

Unidade de medida: Jovens Atendidos

Região	Quant. 2022	Quant. 2023	Quant. 2024	Quant. 2025
Município	30	30	30	30
Quantidade por ano...	30	30	30	30
Valor por ano.....	57.044,76	61.037,90	65.310,55	68.576,08
<hr/>				
Totais.....: Quantidade	120	valor	251.969,29	
<hr/>				
Fonte de recurso do PPA	valor para 2022	valor para 2023	valor para 2024	valor para 2025
Recursos próprios ou ordinários.....	51.339,59	54.933,37	58.778,70	61.717,64
Recursos de convênios.....	5.705,17	6.104,53	6.531,85	6.858,44
<hr/>				
TOTAL DO PROGRAMA:	valor 2022	valor 2023	valor 2024	valor 2025
	57.044,76	61.037,90	65.310,55	68.576,08

TOTAL DA UNIDADE ORÇAMENTÁRIA:	valor 2022	valor 2023	valor 2024	valor 2025
	2.494.292,57	2.679.202,27	2.872.899,10	3.016.544,05

ARGO: 20 - Secretaria Municipal de Esporte e Lazer
UNIDADE ORÇAMENTÁRIA: 20.01 - Secretaria Municipal de Esporte e Lazer

Função: 27 - Desporto e Lazer

Subfunção: 122 - Administração Geral

Programa: 0014 - Vida Ativa com Esporte e Lazer para Todos

Promover, participar e fomentar a prática esportiva, recreativa e o lazer, por meio de projetos, eventos e atividades que proporcionem inclusão social e qualidade de vida.

Ação.....: 2020 - Manut. e Func. da Sec. Mun. de Esporte e Lazer

Descrição: manutenção das atividades da secretaria municipal de esporte e lazer

Unidade de medida: Unidade

Região	Quant. 2022	Quant. 2023	Quant. 2024	Quant. 2025
Município	1	1	1	1
Quantidade por ano...	1	1	1	1
Valor por ano.....	154.519,66	166.108,63	178.566,78	187.495,12
Totais.....: Quantidade	4	valor	686.690,19	

Fonte de recurso do PPA	Valor para 2022	Valor para 2023	Valor para 2024	Valor para 2025
Recursos próprios ou ordinários.....	154.519,66	166.108,63	178.566,78	187.495,12

TOTAL DO PROGRAMA:	Valor 2022	Valor 2023	Valor 2024	Valor 2025
	154.519,66	166.108,63	178.566,78	187.495,12

Subfunção: 811 - Desporto de Rendimento

Programa: 0014 - Vida Ativa com Esporte e Lazer para Todos

Promover, participar e fomentar a prática esportiva, recreativa e o lazer, por meio de projetos, eventos e atividades que proporcionem inclusão social e qualidade de vida.

Ação.....: 2080 - Realização dos Jogos Escolares Codoense - JECs

Descrição: realizar os jogos escolares Codoense

Unidade de medida: Jovens Atendidos

Região	Quant. 2022	Quant. 2023	Quant. 2024	Quant. 2025
Município	1	1	1	1

ARGO: 20 - Secretaria Municipal de Esporte e Lazer
 UNIDADE ORÇAMENTÁRIA: 20.01 - Secretaria Municipal de Esporte e Lazer

Quantidade por ano...	1	1	1	1
Valor por ano.....	60.000,00	64.500,00	69.337,50	72.804,37

Totais.....: Quantidade 4 valor 266.641,87

Fonte de recurso do PPA	valor para 2022	valor para 2023	valor para 2024	valor para 2025
Recursos próprios ou ordinários.....	60.000,00	64.500,00	69.337,50	72.804,37

TOTAL DO PROGRAMA:	Valor 2022	Valor 2023	valor 2024	Valor 2025
	60.000,00	64.500,00	69.337,50	72.804,37

Subfunção: 812 - Desporto Comunitário

Programa: 0014 - Vida Ativa com Esporte e Laser para Todos

Promover, participar e fomentar a prática esportiva, recreativa e o lazer, por meio de projetos, eventos e atividades que proporcionem inclusão social e qualidade de vida.

Ação.....: 1032 - Construção, Ampliação e Reforma de Quadras e Ginásios Poliesportivos
 Descrição: manutenção e construção de quadras e ginásios poliesportivos

Unidade de medida: Quadra

Região	Quant. 2022	Quant. 2023	Quant. 2024	Quant. 2025
Município	1	1	1	1
Quantidade por ano...	1	1	1	1
Valor por ano.....	200.000,00	200.000,00	200.000,00	200.000,00

Totais.....: Quantidade 4 valor 800.000,00

Fonte de recurso do PPA	valor para 2022	valor para 2023	valor para 2024	valor para 2025
Recursos próprios ou ordinários.....	20.000,00	20.000,00	20.000,00	20.000,00
Recursos de convênios.....	180.000,00	180.000,00	180.000,00	180.000,00

Ação.....: 1033 - Construção de Campos de Futebol

Descrição: construção de campos de futebol em bairros e comunidades de Codó

Unidade de medida: Campo

Região	Quant. 2022	Quant. 2023	Quant. 2024	Quant. 2025
Município	1	1	1	1
Quantidade por ano...	1	1	1	1

ARÇO: 20 - Secretaria Municipal de Esporte e Lazer
 UNIDADE ORÇAMENTÁRIA: 20.01 - Secretaria Municipal de Esporte e Lazer

Valor por ano.....	250.000,00	250.000,00	250.000,00	250.000,00
Totais.....: Quantidade	4	valor	1.000.000,00	
Fonte de recurso do PPA	valor para 2022	valor para 2023	valor para 2024	valor para 2025
Recursos próprios ou ordinários.....	25.000,00	25.000,00	25.000,00	25.000,00
Recursos de convênios.....	225.000,00	225.000,00	225.000,00	225.000,00

AÇO.....: 1034 - Reforma e Ampliação do Estádio Municipal
 Descrição: manutenção do estádio municipal

Unidade de medida: Estádio

Região	Quant. 2022	Quant. 2023	Quant. 2024	Quant. 2025
Município	1	1	1	0
Quantidade por ano...	1	1	1	0
Valor por ano.....	600.000,00	600.000,00	600.000,00	0,00
Totais.....: Quantidade	3	valor	1.800.000,00	
Fonte de recurso do PPA	valor para 2022	valor para 2023	valor para 2024	valor para 2025
Recursos próprios ou ordinários.....	60.000,00	60.000,00	60.000,00	0,00
Recursos de convênios.....	540.000,00	540.000,00	540.000,00	0,00

AÇO.....: 2110 - Incentivo ao Esporte Amador

Descrição: incentivar a prática de esportes com a realização de torneios nas mais diversas modalidades esportivas

Unidade de medida: Atividade(s)Apoiadas

Região	Quant. 2022	Quant. 2023	Quant. 2024	Quant. 2025
Município	1	1	1	1
Quantidade por ano...	1	1	1	1
Valor por ano.....	150.000,00	161.250,00	173.343,75	182.010,93
Totais.....: Quantidade	4	valor	666.604,68	
Fonte de recurso do PPA	valor para 2022	valor para 2023	valor para 2024	valor para 2025
Recursos próprios ou ordinários.....	150.000,00	161.250,00	173.343,75	182.010,93

AÇO.....: 2111 - Implantação do Programa Esporte nas Comunidades

Descrição: implantação de incentivo a programas de esporte nas comunidades

Unidade de medida: Atividade(s)Apoiadas

Região	Quant. 2022	Quant. 2023	Quant. 2024	Quant. 2025
Município	1	1	1	1



ARGO: 20 - Secretaria Municipal de Esporte e Lazer
 UNIDADE ORÇAMENTÁRIA: 20.01 - Secretaria Municipal de Esporte e Lazer

Quantidade por ano...	1	1	1	1
Valor por ano.....	52.050,12	55.953,87	60.150,41	63.157,94

Totais.....: Quantidade 4 valor 231.312,34

Fonte de recurso do PPA	Valor para 2022	valor para 2023	valor para 2024	valor para 2025
Recursos próprios ou ordinários.....	52.050,12	55.953,87	60.150,41	63.157,94

TOTAL DO PROGRAMA:	Valor 2022	Valor 2023	valor 2024	valor 2025
	1.252.050,12	1.267.203,87	1.283.494,16	695.168,87

Subfunção: 813 - Lazer

Programa: 0014 - Vida Ativa com Esporte e Lazer para Todos

Promover, participar e fomentar a prática esportiva, recreativa e o lazer, por meio de projetos, eventos e atividades que proporcionem inclusão social e qualidade de vida.

Ação.....: 1031 - Construção de Praça para Prática de Esportes Radicais
 Descrição: construção de praça de esportes radicais

Unidade de medida: Projeto

Região	Quant. 2022	Quant. 2023	Quant. 2024	Quant. 2025
Município	1	1	1	1
Quantidade por ano...	1	1	1	1
Valor por ano.....	500.000,00	500.000,00	500.000,00	500.000,00

Totais.....: Quantidade 4 valor 2.000.000,00

Fonte de recurso do PPA	valor para 2022	valor para 2023	valor para 2024	valor para 2025
Recursos próprios ou ordinários.....	50.000,00	50.000,00	50.000,00	50.000,00
Recursos de convênios.....	450.000,00	450.000,00	450.000,00	450.000,00

TOTAL DO PROGRAMA:	Valor 2022	valor 2023	valor 2024	valor 2025
	500.000,00	500.000,00	500.000,00	500.000,00

TOTAL DA UNIDADE ORÇAMENTÁRIA:	Valor 2022	valor 2023	valor 2024	valor 2025
	1.966.569,78	1.997.812,50	2.031.398,44	1.455.468,36

ARGO: 21 - Sec. Mun. de Desenv. Econ. e Turismo
UNIDADE ORÇAMENTÁRIA: 21.01 - Sec. Mun. de Desenv. Eco. e Turismo

Função: 04 - Administração

Subfunção: 122 - Administração Geral

Programa: 0015 - Codó com Desenvolvimento e Turismo

Estabelecer, coordenar e executar políticas de desenvolvimento industrial e comercial, em busca de eficiência, competitividade e diminuição das desigualdades, bem como expandir o turismo em nossa cidade

Ação.....: 2021 - Manut. da Sec. Mun. de Desenvolvimento Econ. e Turismo

Descrição: manutenção das atividades da secretaria de desenvolvimento economico e turismo

Unidade de medida: Unidade

Região	Quant. 2022	Quant. 2023	Quant. 2024	Quant. 2025
Município	1	1	1	1
Quantidade por ano...	1	1	1	1
Valor por ano.....	387.825,97	416.912,92	448.181,39	470.590,46

Totais.....: Quantidade 4 valor 1.723.510,74

Fonte de recurso do PPA	Valor para 2022	Valor para 2023	Valor para 2024	Valor para 2025
Recursos próprios ou ordinários.....	387.825,97	416.912,92	448.181,39	470.590,46

TOTAL DO PROGRAMA:	Valor 2022	Valor 2023	Valor 2024	Valor 2025
	387.825,97	416.912,92	448.181,39	470.590,46

Subfunção: 695 - Turismo

Programa: 0015 - Codó com Desenvolvimento e Turismo

Estabelecer, coordenar e executar políticas de desenvolvimento industrial e comercial, em busca de eficiência, competitividade e diminuição das desigualdades, bem como expandir o turismo em nossa cidade

Ação.....: 2114 - Incentivo a Atividades Turísticas

Descrição: Incentivo as atividades turísticas realizadas no município de Codó

Unidade de medida: Atividade



ARGO: 21 - Sec. Mun. de Desenv. Econ. e Turismo
 UNIDADE ORÇAMENTÁRIA: 21.01 - Sec. Mun. de Desenv. Eco. e Turismo

Região	Quant. 2022	Quant. 2023	Quant. 2024	Quant. 2025
Município	1	1	1	1
Quantidade por ano...	1	1	1	1
Valor por ano.....	50.000,00	50.000,00	50.000,00	50.000,00

Totais.....: Quantidade 4 valor 200.000,00

Fonte de recurso do PPA	valor para 2022	valor para 2023	valor para 2024	valor para 2025
Recursos próprios ou ordinários.....	50.000,00	50.000,00	50.000,00	50.000,00

TOTAL DO PROGRAMA:	Valor 2022	Valor 2023	Valor 2024	Valor 2025
	50.000,00	50.000,00	50.000,00	50.000,00

Função: 11 - Trabalho

Subfunção: 333 - Empregabilidade

Programa: 0015 - Codó com Desenvolvimento e Turismo

Estabelecer, coordenar e executar políticas de desenvolvimento industrial e comercial, em busca de eficiência, competitividade e diminuição das desigualdades, bem como expandir o turismo em nossa cidade

Ação.....: 2112 - Incentivo a Geração de Emprego e Renda

Descrição: incentivar o empreendedorismo para geração de emprego e renda no município

Unidade de medida: Pessoa Beneficiada

Região	Quant. 2022	Quant. 2023	Quant. 2024	Quant. 2025
Município	1	1	1	1
Quantidade por ano...	1	1	1	1
Valor por ano.....	50.000,00	50.000,00	50.000,00	50.000,00

Totais.....: Quantidade 4 valor 200.000,00

Fonte de recurso do PPA	valor para 2022	valor para 2023	valor para 2024	valor para 2025
Recursos próprios ou ordinários.....	50.000,00	50.000,00	50.000,00	50.000,00

TOTAL DO PROGRAMA:	Valor 2022	Valor 2023	Valor 2024	Valor 2025
	50.000,00	50.000,00	50.000,00	50.000,00

ARGO: 21 - Sec. Mun. de Desenv. Econ. e Turismo
 UNIDADE ORÇAMENTÁRIA: 21.01 - Sec. Mun. de Desenv. Eco. e Turismo

Função: 15 - Urbanismo

Subfunção: 695 - Turismo

Programa: 0015 - Codó com Desenvolvimento e Turismo

Estabelecer, coordenar e executar políticas de desenvolvimento industrial e comercial, em busca de eficiência, competitividade e diminuição das desigualdades, bem como expandir o turismo em nossa cidade

Ação.....: 1040 - Construção do Portal de Entrada da Cidade

Descrição: construção do portal de entrada da cidade centido Timbiras

Unidade de medida: Projeto

Região	Quant. 2022	Quant. 2023	Quant. 2024	Quant. 2025
Município	0	1	1	0
Quantidade por ano...	0	1	1	0
Valor por ano.....	0,00	200.000,00	200.000,00	0,00
Totais.....: Quantidade	2	valor	400.000,00	

Fonte de recurso do PPA	Valor para 2022	Valor para 2023	Valor para 2024	Valor para 2025
Recursos próprios ou ordinários.....	0,00	40.000,00	40.000,00	0,00
Recursos de convênios.....	0,00	160.000,00	160.000,00	0,00

Ação.....: 1041 - Construção da Avenida Beira Rio

Descrição: construção de avenida Beira Rio para fomentar o turismo na prainha

Unidade de medida: Avenida

Região	Quant. 2022	Quant. 2023	Quant. 2024	Quant. 2025
Município	1	1	0	0
Quantidade por ano...	1	1	0	0
Valor por ano.....	300.000,00	300.000,00	0,00	0,00
Totais.....: Quantidade	2	valor	600.000,00	

Fonte de recurso do PPA	Valor para 2022	Valor para 2023	Valor para 2024	Valor para 2025
Recursos próprios ou ordinários.....	60.000,00	60.000,00	0,00	0,00
Recursos de convênios.....	240.000,00	240.000,00	0,00	0,00

Ação.....: 2113 - Revitalização da Prainha

ARGO: 21 - Sec. Mun. de Desenv. Econ. e Turismo
 UNIDADE ORÇAMENTÁRIA: 21.01 - Sec. Mun. de Desenv. Eco. e Turismo

Descrição: revitalização das atividades da prainha do Rio Itapecuru

Unidade de medida: Atividade

Região	Quant. 2022	Quant. 2023	Quant. 2024	Quant. 2025
Município	1	1	1	1
Quantidade por ano...	1	1	1	1
valor por ano.....	80.000,00	80.000,00	80.000,00	80.000,00

Totais.....: Quantidade 4 valor 320.000,00

Fonte de recurso do PPA	valor para 2022	valor para 2023	valor para 2024	valor para 2025
Recursos próprios ou ordinários.....	80.000,00	80.000,00	80.000,00	80.000,00

TOTAL DO PROGRAMA:	valor 2022	valor 2023	valor 2024	valor 2025
	380.000,00	580.000,00	280.000,00	80.000,00

TOTAL DA UNIDADE ORÇAMENTÁRIA:	valor 2022	valor 2023	valor 2024	valor 2025
	867.825,97	1.096.912,92	828.181,39	650.590,46

ARGO: 22 - Procuradoria Geral do Município
 UNIDADE ORÇAMENTÁRIA: 22.01 - Procuradoria Geral do Município

Função: 02 - Judiciária

Subfunção: 061 - Ação Judiciária

Programa: 0016 - Defesa do Município e Acesso à Justiça
 Prestar consultoria e assessoria jurídica de excelência ao município e secretarias, preventivamente e processualmente, atuando, ainda, de forma célere na resolução das demandas administrativas

Ação.....: 2041 - Manut. e Func. da Assessoria Jurídica
 Descrição: manutenção das atividades da assessoria jurídica

Unidade de medida: Pessoa Beneficiada

Região	Quant. 2022	Quant. 2023	Quant. 2024	Quant. 2025
Município	1	1	1	1
Quantidade por ano...	1	1	1	1
Valor por ano.....	29.228,98	31.421,15	33.777,74	35.466,62
Totais.....: Quantidade	4	valor	129.894,49	

Fonte de recurso do PPA	Valor para 2022	Valor para 2023	valor para 2024	valor para 2025
Recursos próprios ou ordinários.....	29.228,98	31.421,15	33.777,74	35.466,62

TOTAL DO PROGRAMA:	Valor 2022	Valor 2023	Valor 2024	valor 2025
	29.228,98	31.421,15	33.777,74	35.466,62

Subfunção: 062 - Defesa do Interesse Pub. no Proc. Judic.

Programa: 0016 - Defesa do Município e Acesso à Justiça
 Prestar consultoria e assessoria jurídica de excelência ao município e secretarias, preventivamente e processualmente, atuando, ainda, de forma célere na resolução das demandas administrativas

Ação.....: 2022 - Manut. e Func. da Procuradoria Geral do Município
 Descrição: manutenção das atividades da Procuradoria Geral do Município

Unidade de medida: Unidade

Região	Quant. 2022	Quant. 2023	Quant. 2024	Quant. 2025
Município	1	1	1	1

ARGO: 22 - Procuradoria Geral do Município
 UNIDADE ORÇAMENTÁRIA: 22.01 - Procuradoria Geral do Município

Quantidade por ano...	1	1	1	1
Valor por ano.....	977.684,24	1.051.010,56	1.129.836,36	1.186.328,17
<hr/>				
Totais.....: Quantidade	4	valor	4.344.859,33	
Fonte de recurso do PPA	Valor para 2022	Valor para 2023	Valor para 2024	Valor para 2025
Recursos próprios ou ordinários.....	977.684,24	1.051.010,56	1.129.836,36	1.186.328,17

Ação.....: 2043 - Manut e Manut da Assistência Judiciária
 Descrição: assistência jurídica a população carente

Unidade de medida: Pessoa Beneficiada

Região	Quant. 2022	Quant. 2023	Quant. 2024	Quant. 2025
Município	50	60	70	80
Quantidade por ano...	50	60	70	80
Valor por ano.....	49.896,22	53.638,43	57.661,32	60.544,38
<hr/>				
Totais.....: Quantidade	260	valor	221.740,35	
Fonte de recurso do PPA	Valor para 2022	Valor para 2023	Valor para 2024	Valor para 2025
Recursos próprios ou ordinários.....	49.896,22	53.638,43	57.661,32	60.544,38

TOTAL DO PROGRAMA:	Valor 2022	Valor 2023	Valor 2024	Valor 2025
	1.027.580,46	1.104.648,99	1.187.497,68	1.246.872,55

Função: 28 - Encargos Especiais

Subfunção: 846 - Outros Encargos Especiais

Programa: 0021 - Dívida Pública
 Financiar a dívida pública.

Ação.....: 2042 - Sentenças Judiciais
 Descrição: sentenças judiciais

Unidade de medida: R\$

Região	Quant. 2022	Quant. 2023	Quant. 2024	Quant. 2025
Município	1	1	1	1

ARGO: 22 - Procuradoria Geral do Município
UNIDADE ORÇAMENTÁRIA: 22.01 - Procuradoria Geral do Município


Quantidade por ano...	1	1	1	1
Valor por ano.....	2.432.849,46	2.615.313,17	2.811.461,66	2.952.034,74

Totais.....: Quantidade 4 valor 10.811.659,03 .

Fonte de recurso do PPA	Valor para 2022	Valor para 2023	valor para 2024	valor para 2025
Recursos próprios ou ordinários.....	2.432.849,46	2.615.313,17	2.811.461,66	2.952.034,74

TOTAL DO PROGRAMA:	Valor 2022	valor 2023	Valor 2024	valor 2025
	2.432.849,46	2.615.313,17	2.811.461,66	2.952.034,74

TOTAL DA UNIDADE ORÇAMENTÁRIA:	Valor 2022	Valor 2023	Valor 2024	Valor 2025
	3.489.658,90	3.751.383,31	4.032.737,08	4.234.373,91



ARGO: 24 - Controladoria Geral do Município
 UNIDADE ORÇAMENTÁRIA: 24.01 - Controladoria Geral do Município

Função: 04 - Administração

Subfunção: 124 - Controle Interno

Programa: 0017 - Gestão do Controle Interno

Com atuação prévia, concomitante e posterior aos atos administrativos, visa à avaliação da ação governamental e da gestão fiscal dos administradores municipais, por intermédio da fiscalização contábil, financeira, operacional e patrimonial, quanto à legalidade, legitimidade, economicidade, aplicação das subvenções e renúncias de receitas

Ação.....: 2024 - Manut. da Controladoria Geral do Município
 Descrição: manutenção das atividades do controle interno

Unidade de medida: Unidade

Região	Quant. 2022	Quant. 2023	Quant. 2024	Quant. 2025
Município	1	1	1	1
Quantidade por ano...	1	1	1	1
Valor por ano.....	617.808,93	664.144,60	713.955,45	749.653,22
Totais.....: Quantidade	4	valor 2.745.562,20		

Fonte de recurso do PPA	Valor para 2022	Valor para 2023	Valor para 2024	Valor para 2025
Recursos próprios ou ordinários.....	617.808,93	664.144,60	713.955,45	749.653,22

TOTAL DO PROGRAMA:	Valor 2022	Valor 2023	Valor 2024	Valor 2025
	617.808,93	664.144,60	713.955,45	749.653,22

TOTAL DA UNIDADE ORÇAMENTÁRIA:	Valor 2022	Valor 2023	Valor 2024	Valor 2025
	617.808,93	664.144,60	713.955,45	749.653,22

TOTAL GERAL.....:	valor 2022	valor 2023	valor 2024	valor 2025
	389.086.651,05	416.322.716,62	445.465.306,79	447.299.740,06





FUNÇÃO	Valor 2022	Perc	Valor 2023	Perc	Valor 2024	Perc	Valor 2025	Perc	Total	Perc
Legislativa	5.843.190,77	1,50%	5.843.198,27	1,40%	6.281.438,14	1,41%	6.595.510,05	1,47%	24.563.337,23	1,45%
Judiciária	1.056.809,44	0,27%	1.136.070,14	0,27%	1.221.275,42	0,27%	1.282.339,17	0,29%	4.696.494,17	0,28%
Administração	32.478.758,65	8,35%	35.607.415,52	8,55%	37.985.224,70	8,53%	39.606.014,76	8,85%	145.677.410,63	8,58%
Segurança Pública	530.389,59	0,14%	570.168,81	0,14%	612.931,47	0,14%	643.578,05	0,14%	2.357.067,92	0,14%
Assistência Social	12.355.604,76	3,18%	13.184.767,63	3,17%	14.177.622,50	3,18%	14.829.003,62	3,32%	54.546.998,51	3,21%
Saúde	97.156.360,20	24,97%	104.815.406,42	25,18%	111.277.631,23	24,98%	116.646.392,32	26,08%	429.895.790,17	25,32%
Trabalho	139.069,95	0,04%	145.304,85	0,03%	151.976,18	0,03%	157.074,99	0,04%	593.425,97	0,03%
Educação	176.791.178,66	45,42%	187.971.976,02	45,14%	201.679.118,11	45,28%	192.442.977,16	43,03%	758.885.249,95	44,69%
Cultura	1.943.591,53	0,50%	2.089.360,90	0,50%	2.241.133,26	0,50%	2.353.189,92	0,53%	8.627.275,61	0,51%
Direito da Cidadania	106.576,33	0,03%	114.036,67	0,03%	122.019,24	0,03%	128.120,20	0,03%	470.752,44	0,03%
Urbanismo	17.725.942,42	4,56%	19.226.888,09	4,62%	20.052.404,70	4,50%	21.127.674,94	4,72%	78.132.910,15	4,60%
Habitacão	1.290.632,15	0,33%	1.402.179,56	0,34%	1.518.343,03	0,34%	1.615.760,18	0,36%	5.826.914,92	0,34%
Saneamento	19.692.539,52	5,06%	21.011.297,32	5,05%	23.536.255,93	5,28%	24.776.276,04	5,54%	89.016.368,81	5,24%
Gestão Ambiental	2.434.400,00	0,63%	2.411.979,99	0,58%	2.495.386,55	0,56%	2.555.155,87	0,57%	9.896.922,41	0,58%
Ciência e Tecnologia	179.760,00	0,05%	192.343,20	0,05%	205.807,22	0,05%	216.097,58	0,05%	794.008,00	0,05%
Agricultura	3.223.799,51	0,83%	3.449.838,31	0,83%	3.691.976,05	0,83%	3.876.570,85	0,87%	14.242.184,72	0,84%
Comunicações	50.000,00	0,01%	53.750,00	0,01%	57.781,25	0,01%	60.670,31	0,01%	222.201,56	0,01%
Energia	2.026.720,89	0,52%	2.178.724,96	0,52%	2.342.129,33	0,53%	2.459.235,80	0,55%	9.006.810,98	0,53%
Transporte	5.601.075,60	1,44%	5.939.775,28	1,43%	6.279.808,39	1,41%	6.593.798,81	1,47%	24.414.458,08	1,44%
Desporto e Lazer	2.141.864,54	0,55%	2.185.969,15	0,53%	2.233.361,64	0,50%	1.667.529,72	0,37%	8.228.725,05	0,48%
Encargos Especiais	6.318.386,54	1,62%	6.792.265,53	1,63%	7.301.685,45	1,64%	7.666.769,72	1,71%	28.079.107,24	1,65%
TOTAL GERAL	389.086.651,05	100,00%	416.322.716,62	100,00%	445.465.306,79	100,00%	447.299.740,06	100,00%	1.698.174.414,52	100,00%



SUBFUNÇÃO	Valor 2022	Perc	Valor 2023	Perc	Valor 2024	Perc	Valor 2025	Perc	Total	Perc
Ação Legislativa	5.843.190,77	1,50%	5.843.198,27	1,40%	6.281.438,14	1,41%	6.595.510,05	1,47%	24.563.337,23	1,45%
Ação Judiciária	29.228,98	0,01%	31.421,15	0,01%	33.777,74	0,01%	35.466,62	0,01%	129.894,49	0,01%
Defesa do Interesse Pub. no Proc. Judic.	1.027.580,46	0,26%	1.104.648,99	0,27%	1.187.497,68	0,27%	1.246.872,55	0,28%	4.566.599,68	0,27%
Planejamento e Orçamento	132.812,40	0,03%	142.773,33	0,03%	153.481,33	0,03%	161.155,39	0,04%	590.222,45	0,03%
Administração Geral	63.833.978,46	16,41%	69.132.088,80	16,61%	74.142.533,82	16,64%	77.744.192,51	17,38%	284.852.793,59	16,77%
Administração Financeira	5.034.172,05	1,29%	5.411.734,94	1,30%	5.817.615,06	1,31%	6.108.495,81	1,37%	22.372.017,86	1,32%
Controle Interno	617.808,93	0,16%	664.144,60	0,16%	713.955,45	0,16%	749.653,22	0,17%	2.745.562,20	0,16%
Normalização e Fiscalização	1.355.836,15	0,35%	1.460.023,86	0,35%	1.571.275,65	0,35%	1.653.839,44	0,37%	6.040.975,10	0,36%
Formação de Recursos Humanos	109.147,32	0,03%	115.083,36	0,03%	121.464,62	0,03%	126.037,85	0,03%	471.733,15	0,03%
Comunicação Social	80.000,00	0,02%	80.000,00	0,02%	80.000,00	0,02%	80.000,00	0,02%	320.000,00	0,02%
Defesa Civil	530.389,59	0,14%	570.168,81	0,14%	612.931,47	0,14%	643.578,05	0,14%	2.357.067,92	0,14%
Assistência à Criança e ao Adolescente	1.175.726,20	0,30%	1.200.026,55	0,29%	1.329.715,38	0,30%	1.338.701,15	0,30%	5.044.169,28	0,30%
Assistência Comunitária	8.439.536,78	2,17%	9.038.874,00	2,17%	9.681.099,66	2,17%	10.165.154,64	2,27%	37.324.665,08	2,20%
Atenção Básica	31.157.009,76	8,01%	33.163.675,00	7,97%	35.320.840,13	7,93%	36.866.808,48	8,24%	136.508.333,37	8,04%
Assistência Hospitalar e Ambulatorial	52.778.225,01	13,56%	56.519.021,63	13,58%	60.540.378,03	13,59%	63.422.350,11	14,18%	233.259.974,78	13,74%
Suporte Profilático e Terapêutico	400.000,00	0,10%	400.000,00	0,10%	400.000,00	0,09%	400.000,00	0,09%	1.600.000,00	0,09%
Vigilância Epidemiológica	3.365.170,00	0,86%	4.567.557,75	1,10%	3.888.874,58	0,87%	4.083.318,31	0,91%	15.904.920,64	0,94%
Empregabilidade	139.069,95	0,04%	145.304,85	0,03%	151.976,18	0,03%	157.074,99	0,04%	593.425,97	0,03%
Ensino Fundamental	146.563.253,23	37,66%	153.218.942,85	36,76%	164.590.733,73	36,90%	155.795.033,97	34,81%	620.167.963,78	36,49%
Educação Infantil	12.871.434,61	3,31%	15.082.916,95	3,62%	15.982.585,90	3,59%	14.608.560,60	3,27%	58.545.498,06	3,45%
Educação de Jovens e Adultos	4.084.790,54	1,05%	4.820.293,00	1,16%	5.109.738,53	1,15%	5.293.519,65	1,18%	19.308.341,72	1,14%
Educação Especial	1.363.794,27	0,35%	1.471.324,26	0,35%	1.581.673,58	0,36%	1.660.757,25	0,37%	6.077.549,36	0,36%
Patrimônio Hist Artístico e Arqueológico	155.425,32	0,04%	167.082,22	0,04%	178.777,98	0,04%	187.716,88	0,04%	689.002,40	0,04%
Patrimônio Cultural	1.026.435,67	0,26%	1.103.418,35	0,27%	1.186.174,73	0,27%	1.245.483,46	0,28%	4.561.512,21	0,27%
Patrimônios Individuais, Coletivos e Difuso	106.576,33	0,03%	114.036,67	0,03%	122.019,24	0,03%	128.120,20	0,03%	470.752,44	0,03%
Infra Estrutura Urbana	3.084.244,05	0,79%	3.315.562,35	0,80%	3.564.229,53	0,80%	3.742.441,01	0,84%	13.706.476,94	0,81%
Serviços Urbanos	14.261.698,37	3,67%	15.331.325,74	3,68%	16.208.175,17	3,64%	17.305.233,93	3,87%	63.106.433,21	3,72%
Saneamento Urbano	870.632,15	0,22%	982.179,56	0,24%	1.098.343,03	0,25%	1.195.760,18	0,27%	4.146.914,92	0,24%
Saneamento Básico Rural	1.200.000,00	0,31%	1.290.000,00	0,31%	1.686.750,00	0,38%	1.756.387,50	0,39%	5.932.837,50	0,35%
Saneamento Básico Urbano	7.955.009,52	2,04%	8.446.140,22	2,03%	9.785.087,84	2,20%	10.352.549,54	2,31%	36.538.787,12	2,15%
Controle Ambiental	1.440.000,00	0,37%	1.450.500,00	0,35%	1.461.787,50	0,33%	1.469.876,87	0,33%	5.822.164,37	0,34%
Recuperação de Áreas Degradadas	215.000,00	0,06%	231.125,00	0,06%	248.459,37	0,06%	260.882,33	0,06%	955.466,70	0,06%
Desenvolvimento Tecnológico e Engenharia	179.760,00	0,05%	192.343,20	0,05%	205.807,22	0,05%	216.097,58	0,05%	794.008,00	0,05%
Desenvolvimento	1.001.446,73	0,26%	1.069.731,91	0,26%	1.142.768,99	0,26%	1.199.803,44	0,27%	4.413.751,07	0,26%
Extensão Rural	187.000,37	0,05%	201.025,39	0,05%	216.102,30	0,05%	226.907,41	0,05%	831.035,47	0,05%
Extensão	129.025,87	0,03%	135.477,16	0,03%	142.251,02	0,03%	149.363,57	0,03%	556.117,62	0,03%



SUBFUNÇÃO	Valor 2022	Perc	Valor 2023	Perc	Valor 2024	Perc	Valor 2025	Perc	Total	Perc
Defesa Agropecuária	60.911,03	0,02%	65.174,80	0,02%	69.737,03	0,02%	73.223,89	0,02%	269.046,75	0,02%
Turismo	430.000,00	0,11%	630.000,00	0,15%	330.000,00	0,07%	130.000,00	0,03%	1.520.000,00	0,09%
Energia Elétrica	2.026.720,89	0,52%	2.178.724,96	0,52%	2.342.129,33	0,53%	2.459.235,80	0,55%	9.006.810,98	0,53%
Transporte Rodoviário	4.745.239,45	1,22%	5.019.751,42	1,21%	5.290.782,74	1,19%	5.555.321,87	1,24%	20.611.095,48	1,21%
Desporto de Rendimento	178.250,00	0,05%	191.618,75	0,05%	205.990,15	0,05%	216.289,65	0,05%	792.148,55	0,05%
Desporto Comunitário	1.252.050,12	0,32%	1.267.203,87	0,30%	1.283.494,16	0,29%	695.168,87	0,16%	4.497.917,02	0,26%
Lazer	857.044,76	0,22%	1.461.037,90	0,35%	1.565.310,55	0,35%	1.568.576,08	0,35%	5.451.969,29	0,32%
Serviço da Dívida Interna	3.885.537,08	1,00%	4.176.952,56	1,00%	4.490.223,79	1,01%	4.714.734,98	1,05%	17.267.448,21	1,02%
Outros Encargos Especiais	2.432.849,46	0,63%	2.615.313,17	0,63%	2.811.461,66	0,63%	2.952.034,74	0,66%	10.811.659,03	0,64%
TOTAL GERAL	389.086.651,05	100,00%	416.322.716,62	100,00%	445.465.306,79	100,00%	447.299.740,06	100,00%	1.698.174.414,52	100,00%



PROGRAMA	Valor 2022	Perc	Valor 2023	Perc	Valor 2024	Perc	Valor 2025	Perc	Total	Perc
Gestão Legislativa	5.843.190,77	1,50%	5.843.198,27	1,40%	6.281.438,14	1,41%	6.595.510,05	1,47%	24.563.337,23	1,45%
Gestão de Governo Eficiente	13.881.535,53	3,57%	14.922.650,69	3,58%	16.041.849,49	3,60%	16.843.941,98	3,77%	61.689.977,69	3,63%
Administração Planejada Colaborativa p/	5.462.410,68	1,40%	6.602.091,47	1,59%	6.842.498,34	1,54%	6.928.655,25	1,55%	25.835.655,74	1,52%
Gestão e Governança	5.600.000,00	1,44%	6.035.000,00	1,45%	6.498.125,00	1,46%	6.847.031,24	1,53%	24.980.156,24	1,47%
Gestão de Finanças	5.166.984,45	1,33%	5.554.508,27	1,33%	5.971.096,39	1,34%	6.269.651,20	1,40%	22.962.240,31	1,35%
Gestão e Qualidade na Educação Básica	146.578.501,38	37,68%	153.116.298,51	36,81%	164.157.469,58	36,85%	155.182.048,88	34,69%	619.034.318,35	36,45%
Gestão da Saúde	13.255.294,95	3,41%	14.249.442,02	3,42%	16.629.132,32	3,73%	17.784.126,25	3,98%	61.917.995,54	3,65%
Infraestrutura Urbana e Rural Cada Vez M	27.706.953,74	7,12%	29.703.594,27	7,13%	31.552.913,81	7,08%	33.417.209,50	7,47%	122.380.671,32	7,21%
Desenvolvimento Rural e Geração de Renda	3.253.799,51	0,84%	3.479.838,31	0,84%	3.721.976,05	0,84%	3.906.570,85	0,87%	14.362.184,72	0,85%
Cidadania e Integração das Políticas Soc	7.642.895,65	1,96%	8.179.855,69	1,96%	8.754.841,82	1,97%	9.192.583,91	2,06%	33.770.177,07	1,99%
Água Potável e Mais Saneamento para todo	16.313.200,00	4,19%	17.347.007,34	4,17%	18.454.662,10	4,14%	19.286.065,21	4,31%	71.400.934,65	4,20%
Codó Ambiental e Sustentável	495.825,00	0,13%	533.011,87	0,13%	572.995,82	0,13%	601.645,60	0,13%	2.203.478,29	0,13%
Juventude Cultural com Igualdade Racial	2.494.292,57	0,64%	2.679.202,27	0,64%	2.872.899,10	0,64%	3.016.544,05	0,67%	11.062.937,99	0,65%
Vida Ativa com Esporte e Laser para Todo	1.966.569,78	0,51%	1.997.812,50	0,48%	2.031.398,44	0,46%	1.455.468,36	0,33%	7.451.249,08	0,44%
Codó com Desenvolvimento e Turismo	867.825,97	0,22%	1.096.912,92	0,26%	828.181,39	0,19%	650.590,46	0,15%	3.443.510,74	0,20%
Defesa do Município e Acesso à Justiça	1.056.809,44	0,27%	1.136.070,14	0,27%	1.221.275,42	0,27%	1.282.339,17	0,29%	4.696.494,17	0,28%
Gestão do Controle Interno	617.808,93	0,16%	664.144,60	0,16%	713.955,45	0,16%	749.653,22	0,17%	2.745.562,20	0,16%
Gestão e Políticas Sociais	4.599.437,26	1,18%	4.883.144,70	1,17%	5.291.880,90	1,19%	5.498.974,94	1,23%	20.273.437,80	1,19%
Gestão administrativa da Educação	11.607.906,01	2,98%	12.478.498,96	3,00%	13.414.386,37	3,01%	14.085.105,69	3,15%	51.585.897,03	3,04%
suporte aos Serviços de Saúde	87.700.404,77	22,54%	94.650.254,38	22,73%	100.150.092,74	22,48%	104.772.476,90	23,42%	387.273.228,79	22,81%
Arquitetura Pública	6.318.386,54	1,62%	6.792.265,53	1,63%	7.301.685,45	1,64%	7.666.769,72	1,71%	28.079.107,24	1,65%
Gestão Ambiental	1.938.575,00	0,50%	1.878.968,12	0,45%	1.922.390,73	0,43%	1.953.510,27	0,44%	7.693.444,12	0,45%
Manutenção e Desenvolvimento do Ensino c	18.604.771,27	4,78%	22.377.178,55	5,37%	24.107.262,16	5,41%	23.175.822,59	5,18%	88.265.034,57	5,20%
Reservação de Direitos e Deveres	113.271,85	0,03%	121.767,24	0,03%	130.899,78	0,03%	137.444,77	0,03%	503.383,64	0,03%
TOTAL GERAL	389.086.651,05	100,00%	416.322.716,62	100,00%	445.465.306,79	100,00%	447.299.740,06	100,00%	1.698.174.414,52	100,00%



ARGIO	Valor 2022	Perc	Valor 2023	Perc	Valor 2024	Perc	Valor 2025	Perc	Total	Perc
Camara Municipal de Codó	5.843.190,77	1,50%	5.843.198,27	1,40%	6.281.438,14	1,41%	6.595.510,05	1,47%	24.563.337,23	1,45%
Secretaria Municipal da Casa Civil	5.600.000,00	1,44%	6.035.000,00	1,45%	6.498.125,00	1,46%	6.847.031,24	1,53%	24.980.156,24	1,47%
Secretaria Municipal de Governo	13.881.535,53	3,57%	14.922.650,69	3,58%	16.041.849,49	3,60%	16.843.941,98	3,77%	61.689.977,69	3,63%
Secretaria Municipal de Administração	5.462.410,68	1,40%	6.602.091,47	1,59%	6.842.498,34	1,54%	6.928.655,25	1,55%	25.835.655,74	1,52%
Sec. Mun. de Finanças e Planejamento	9.052.521,53	2,33%	9.731.460,63	2,34%	10.461.320,18	2,35%	10.984.386,18	2,46%	40.229.688,52	2,37%
Sec. Mun. Educ. Ciênc. Tec. e Inovação	11.607.906,01	2,98%	12.478.498,96	3,00%	13.414.386,37	3,01%	14.085.105,69	3,15%	51.585.897,03	3,04%
Secretaria Municipal de Saúde	13.255.294,95	3,41%	14.249.442,02	3,42%	16.629.132,32	3,73%	17.784.126,25	3,98%	61.917.995,54	3,65%
Sec. Mun. de Infra Estrutura	27.706.953,74	7,12%	29.703.594,27	7,13%	31.552.913,81	7,08%	33.417.209,50	7,47%	122.380.671,32	7,21%
Sec. Mun. de Agr., Pesca e Abastecimento	3.253.799,51	0,84%	3.479.838,31	0,84%	3.721.976,05	0,84%	3.906.570,85	0,87%	14.362.184,72	0,85%
Sec.Mun.Des.Soc.doDir.daMul.e Seg.Alimen	4.599.437,26	1,18%	4.883.144,70	1,17%	5.291.880,90	1,19%	5.498.974,94	1,23%	20.273.437,80	1,19%
Fundo de Man.eDes.daEd.Bás.eVal.Pr.daEd.	146.578.501,38	37,67%	153.116.298,51	36,80%	164.157.469,58	36,84%	155.182.048,88	34,68%	619.034.318,35	36,45%
Fundo Municipal de Educação	18.604.771,27	4,78%	22.377.178,55	5,37%	24.107.262,16	5,41%	23.175.822,59	5,18%	88.265.034,57	5,20%
Fundo Municipal de Saúde	87.700.404,77	22,54%	94.650.254,38	22,73%	100.150.092,74	22,48%	104.772.476,90	23,42%	387.273.228,79	22,81%
Fundo Municipal de Assistência Social	7.642.895,65	1,96%	8.179.855,69	1,96%	8.754.841,82	1,97%	9.192.583,91	2,06%	33.770.177,07	1,99%
Fundo Mun. da Criança e do Adolescente	113.271,85	0,03%	121.767,24	0,03%	130.899,78	0,03%	137.444,77	0,03%	503.383,64	0,03%
Servico Autônomo de +gua e Esgoto -SAAE	16.313.200,00	4,19%	17.347.007,34	4,17%	18.454.667,10	4,14%	19.286.065,21	4,31%	71.400.934,65	4,20%
Fundo Municipal de Meio Ambiente	495.825,00	0,13%	533.011,87	0,13%	572.995,82	0,13%	601.645,60	0,13%	2.203.478,29	0,13%
Secretaria Municipal de Meio Ambiente	1.938.575,00	0,50%	1.878.968,12	0,45%	1.922.390,73	0,43%	1.953.510,27	0,44%	7.693.444,12	0,45%
Sec. Mun. de Juv. Cult e Igual Racial	2.494.292,57	0,64%	2.679.202,27	0,64%	2.872.899,10	0,64%	3.016.544,05	0,67%	11.062.937,99	0,65%
Secretaria Municipal de Esporte e Lazer	1.966.569,78	0,51%	1.997.812,50	0,48%	2.031.398,44	0,46%	1.455.468,36	0,33%	7.451.249,08	0,44%
Sec. Mun. de Desenv. Econ. e Turismo	867.825,97	0,22%	1.096.912,92	0,26%	1.288.181,39	0,19%	650.590,46	0,15%	3.443.510,74	0,20%
Procuradoria Geral do Município	3.489.658,90	0,90%	3.751.383,31	0,90%	4.032.737,08	0,91%	4.234.373,91	0,95%	15.508.153,20	0,91%
Controladoria Geral do Município	617.808,93	0,16%	664.144,60	0,16%	713.955,45	0,16%	749.653,22	0,17%	2.745.562,20	0,16%
TOTAL GERAL	389.086.651,05	100,00%	416.322.716,62	100,00%	445.465.306,79	100,00%	447.299.740,06	100,00%	1.698.174.414,52	100,00%



UNIDADE ORÇAMENTÁRIA	Valor 2022	Perc	Valor 2023	Perc	Valor 2024	Perc	Valor 2025	Perc	Total	Perc
Câmara Municipal de Codó	5.843.190,77	1,50%	5.843.198,27	1,40%	6.281.438,14	1,41%	6.595.510,05	1,47%	24.563.337,23	1,45%
Secretaria Municipal da Casa Civil	4.100.000,00	1,05%	4.422.500,00	1,06%	4.764.687,50	1,07%	5.026.921,87	1,12%	18.314.109,37	1,08%
Chefia de Gabinete do Prefeito	1.500.000,00	0,39%	1.612.500,00	0,39%	1.733.437,50	0,39%	1.820.109,37	0,41%	6.666.046,87	0,39%
Secretaria Municipal de Governo	13.881.535,53	3,57%	14.922.650,69	3,58%	16.041.849,49	3,60%	16.843.941,98	3,77%	61.689.977,69	3,63%
Secretaria Municipal de Administração	5.462.410,68	1,40%	6.602.091,47	1,59%	6.842.498,34	1,54%	6.928.655,25	1,55%	25.835.655,74	1,52%
Sec. Mun. de Finanças e Planejamento	9.052.521,53	2,33%	9.731.460,63	2,34%	10.461.320,18	2,35%	10.984.386,18	2,46%	40.229.688,52	2,37%
Sec. Mun. Educ. Ciênc. Tec. e Inovação	11.607.906,01	2,98%	12.478.498,96	3,00%	13.414.386,37	3,01%	14.085.105,69	3,15%	51.585.897,03	3,04%
Secretaria Municipal de Saúde	13.255.294,95	3,41%	14.249.442,02	3,42%	16.629.132,32	3,73%	17.784.126,25	3,98%	61.917.995,54	3,65%
Sec. Mun. de Infra Estrutura	27.706.953,74	7,12%	29.703.594,27	7,13%	31.552.913,81	7,08%	33.417.209,50	7,47%	122.380.671,32	7,21%
Sec. Mun. de Agr., Pesca e Abastecimento	3.253.799,51	0,84%	3.479.838,31	0,84%	3.721.976,05	0,84%	3.906.570,85	0,87%	14.362.184,72	0,85%
Sec. Mun. Des. Soc. do Dir. da Mul. e Seg. Alimen	4.599.437,26	1,18%	4.883.144,70	1,17%	5.291.880,90	1,19%	5.498.974,94	1,23%	20.273.437,80	1,19%
Fundo de Man. e Des. da Ed. Bás. e Val. Pr. da Ed	146.578.501,38	37,67%	153.116.298,51	36,80%	164.157.469,58	36,84%	155.182.048,88	34,68%	619.034.318,35	36,45%
Fundo Municipal de Educação	18.604.771,27	4,78%	22.377.178,55	5,37%	24.107.262,16	5,41%	23.175.822,59	5,18%	88.265.034,57	5,20%
Fundo Municipal de Saúde	87.700.404,77	22,54%	94.650.254,38	22,73%	100.150.092,74	22,48%	104.772.476,90	23,42%	387.273.228,79	22,81%
Fundo Municipal de Assistência Social	7.642.895,65	1,96%	8.179.855,69	1,96%	8.754.841,82	1,97%	9.192.583,91	2,06%	33.770.177,07	1,99%
Fundo Mun. da Criança e do Adolescente	113.271,85	0,03%	121.767,24	0,03%	130.899,78	0,03%	137.444,77	0,03%	503.383,64	0,03%
Serviço Autônomo de Água e Esgoto - SAAE	16.313.200,00	4,19%	17.347.007,34	4,17%	18.454.662,10	4,14%	19.286.065,21	4,31%	71.400.934,65	4,20%
Fundo Municipal de Meio Ambiente	495.825,00	0,13%	533.011,87	0,13%	572.995,82	0,13%	601.645,60	0,13%	2.203.478,29	0,13%
Secretaria Municipal de Meio Ambiente	1.938.575,00	0,50%	1.878.968,12	0,45%	1.922.390,73	0,43%	1.953.510,27	0,44%	7.693.444,12	0,45%
Sec. Mun. de Juv. Cult e Igual Racial	2.494.292,57	0,64%	2.679.202,27	0,64%	2.872.899,10	0,64%	3.016.544,05	0,67%	11.062.937,99	0,65%
Secretaria Municipal de Esporte e Lazer	1.966.569,78	0,51%	1.997.812,50	0,48%	2.031.398,44	0,46%	1.455.468,36	0,33%	7.451.249,08	0,44%
Sec. Mun. de Desenv. Eco. e Turismo	867.825,97	0,22%	1.096.912,92	0,26%	828.181,39	0,19%	650.590,46	0,15%	3.443.510,74	0,20%
Procuradoria Geral do Município	3.489.658,90	0,90%	3.751.383,31	0,90%	4.032.737,08	0,91%	4.234.373,91	0,95%	15.508.153,20	0,91%
Controladoria Geral do Município	617.808,93	0,16%	664.144,60	0,16%	713.955,45	0,16%	749.653,22	0,17%	2.745.562,20	0,16%
TOTAL GERAL	389.086.651,05	100,00%	416.322.716,62	100,00%	445.465.306,79	100,00%	447.299.740,06	100,00%	1.698.174.414,52	100,00%

per T